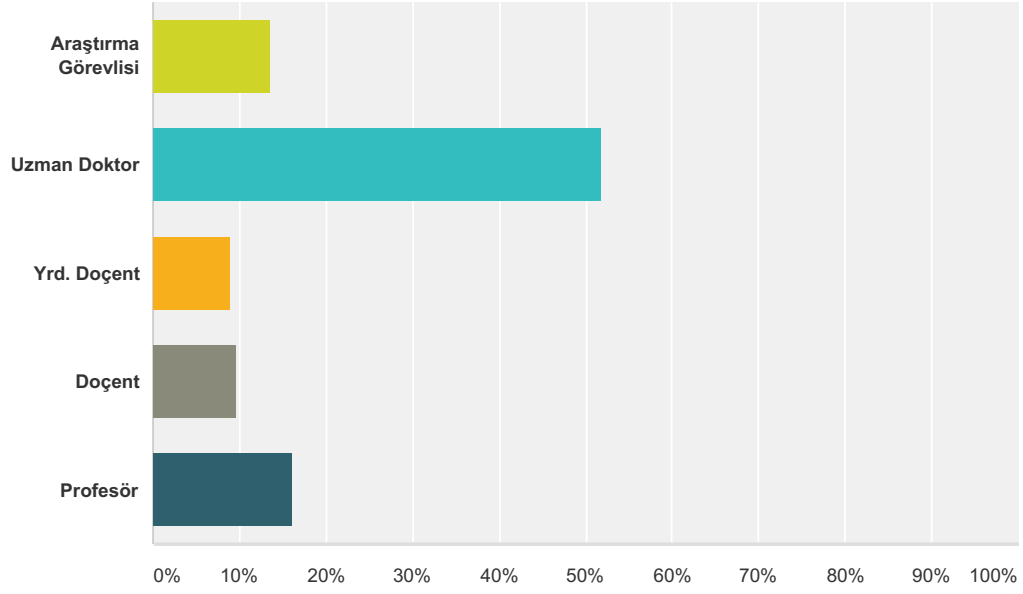


Q1 Ünvanınız nedir?

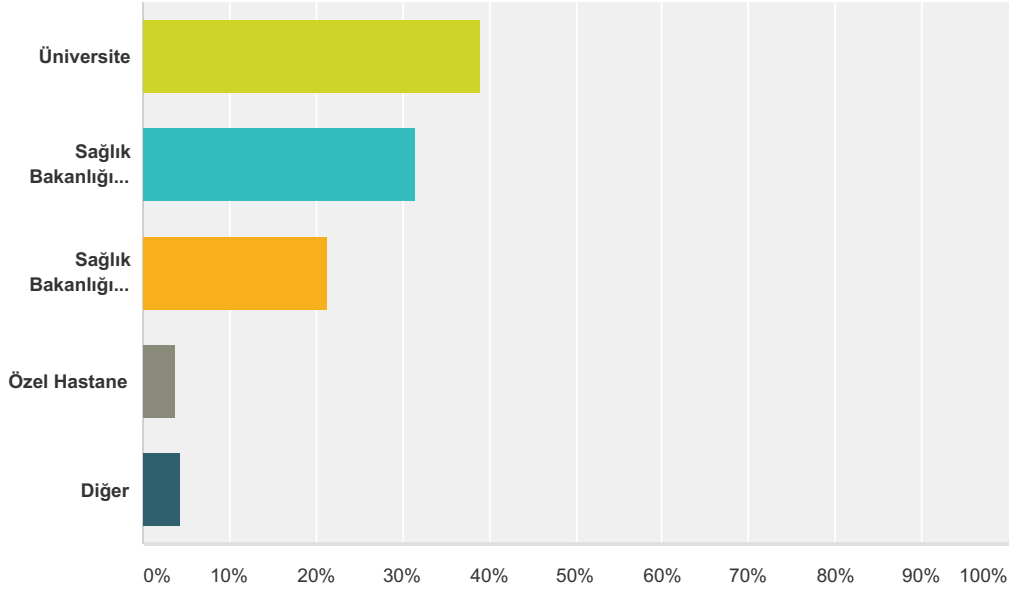
Yanıtlanan: 293 Atlanan: 0



| Yanıt Seçenekleri | Yanıtlar | |
|---------------------|----------|------------|
| Araştırma Görevlisi | %13,65 | 40 |
| Uzman Doktor | %51,88 | 152 |
| Yrd. Doçent | %8,87 | 26 |
| Doçent | %9,56 | 28 |
| Profesör | %16,04 | 47 |
| Toplam | | 293 |

Q2 Çalıştığınız kurum?

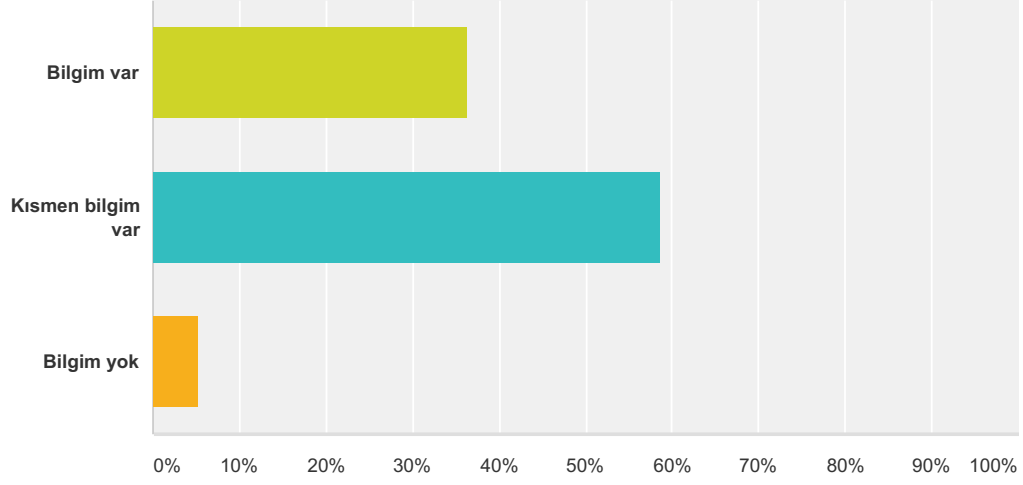
Yanıtlanan: 292 Atlanan: 1



| Yanıt Seçenekleri | Yanıtlar |
|--|------------|
| Üniversite | %39,04 114 |
| Sağlık Bakanlığı Eğitim ve Araştırma Hastanesi | %31,51 92 |
| Sağlık Bakanlığı Hizmet Hastanesi | %21,23 62 |
| Özel Hastane | %3,77 11 |
| Diğer | %4,45 13 |
| Toplam | 292 |

Q3 Moleküler patoloji ve moleküler yöntemler hakkında genel olarak bilginiz var mı?

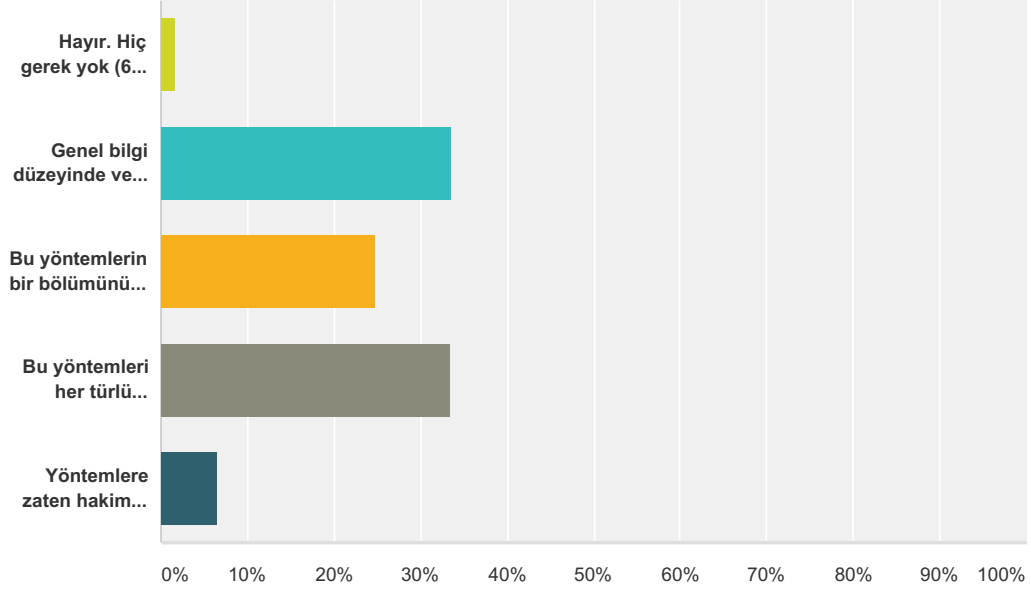
Yanıtlanan: 292 Atlanan: 1



| Yanıt Seçenekleri | Yanıtlar |
|-------------------|------------|
| Bilgim var | %36,30 106 |
| Kısmen bilgim var | %58,56 171 |
| Bilgim yok | %5,14 15 |
| Toplam | 292 |

Q4 Moleküler patoloji yöntemlerini öğrenmenin sizin açınızdan gerekli olduğunu düşünüyor musunuz?

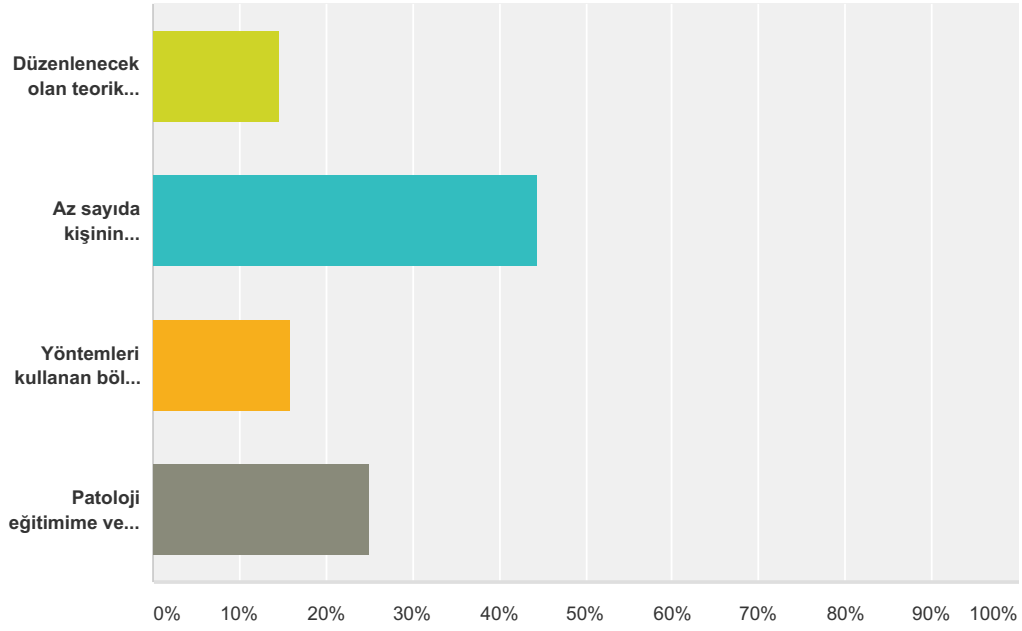
Yanıtlanan: 291 Atlanan: 2



| Yanıt Seçenekleri | Yanıtlar |
|--|------------|
| Hayır. Hiç gerek yok (6. Sorudan devam ediniz) | %1,72 5 |
| Genel bilgi düzeyinde ve kendi çalıştığım alanda sonuçları yorumlayabilecek kadar öğrenmeliyim | %33,68 98 |
| Bu yöntemlerin bir bölümünü bizzat yapacak kadar öğrenmeliyim | %24,74 72 |
| Bu yöntemleri her türlü sorunu çözecek düzeyde öğrenmeliyim | %33,33 97 |
| Yöntemlere zaten hakim olduğumu düşünüyorum (6. Sorudan devam ediniz) | %6,53 19 |
| Toplam | 291 |

Q5 Moleküler patoloji yöntemlerini siz hangi yol ile öğrenmek istersiniz?

Yanıtlanan: 259 Atlanan: 34



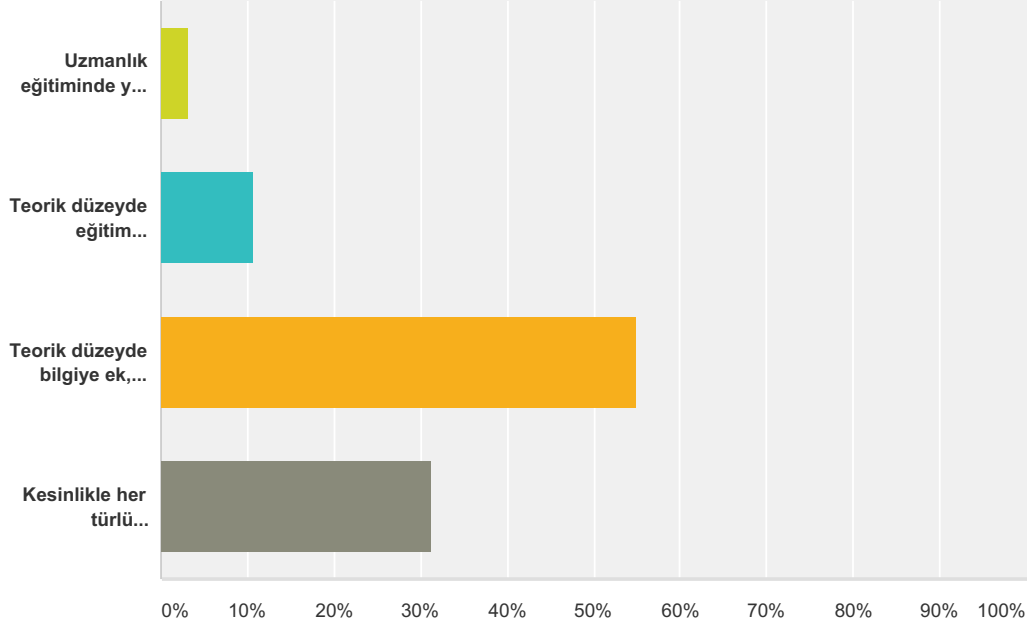
| Yanıt Seçenekleri | Yanıtlar |
|---|------------|
| Düzenlenecek olan teorik kurslar | %14,67 38 |
| Az sayıda kişinin katıldığı pratik kurslar | %44,40 115 |
| Yöntemleri kullanan bölüme yapılacak ziyaretler ile | %15,83 41 |
| Patoloji eğitime ve rutin uygulamalarıma paralel yürütebileceğim bir doktora programı ile | %25,10 65 |
| Toplam | 259 |

| # | Diğer (lütfen belirtin) | Tarih |
|----|--|------------------|
| 1 | doktora programlarının faydalı olduğunu düşünmekteyim ancak ülkemiz şartlarında bu programları haklı ile yapan kaç merkez var fikrim yok. | 19.01.2017 13:22 |
| 2 | İlk iki şık | 17.01.2017 15:50 |
| 3 | teorik ve pratik kurs şeklinde birlikte olması daha faydalı olabilir. | 13.01.2017 13:59 |
| 4 | Moleküler Patoloji Merkezinde bilfiil 2-3 ay çalışarak | 11.01.2017 21:12 |
| 5 | 1 ve 2 birlikte olabilir. Zaten böyle kurslara katıldım. | 11.01.2017 15:46 |
| 6 | Kesinlikle yan dal eğitim programı oluşturulmalı. Böylece ALES gibi bir patoloji uzmanı için son derece gereksiz bir sınav mecburiyeti de ortadan kalkmış olur. Şahsen moleküler patoloji yan dal eğitimi yerine neden sadece bir üniversitede (Yıldırım Beyazıt Üniversitesi) doktora eğitimi verildiğini merak ediyorum. | 11.01.2017 12:37 |
| 7 | 2 VE 3 | 11.01.2017 07:07 |
| 8 | Her hekimin çalıştığı bölgeye yakın,iş düzenini çok aksatmayacağı bölgesel Doktora programı | 11.01.2017 02:35 |
| 9 | online eğitim | 10.01.2017 13:00 |
| 10 | birden fazla şıkki işaretleyebilmeliyim | 10.01.2017 12:32 |
| 11 | Gönderilecek dökümanları okuyarak | 10.01.2017 12:13 |
| 12 | internet canlı yayın yada bant video | 10.01.2017 11:52 |
| 13 | Laboratuvar uygulamaları bizzat deneyimlenmeden, teorik olarak geçilemez. | 10.01.2017 11:09 |

| | | |
|----|--|------------------|
| 14 | Öncesinde mutlaka teorik kurslarla temel bilgilerin edinilmiş olması gerektiğini düşünüyorum | 10.01.2017 09:19 |
| 15 | + ilave uzaktan (online) teorik eğitim | 10.01.2017 06:11 |
| 16 | Teorik+pratik kurslar+yöntemleri kullanan bl lere ziyaret ile | 10.01.2017 01:25 |
| 17 | Sertifika programlarıyla. Sertifikalı hekimlerin 2. basamakta da moleküler patoloji çalışabilmesine olanak verecek düzenlemeler yapılmalı. | 09.01.2017 23:09 |
| 18 | Düzenlenecek teorik ve pratik kursları ile | 09.01.2017 23:00 |
| 19 | Uzaktan Online eğitim | 09.01.2017 22:44 |
| 20 | Online eğitim | 09.01.2017 22:28 |
| 21 | uygulamalı bir eğitim programı biyolog olarak | 09.01.2017 20:50 |
| 22 | pratik yapabileceğim bir yerde sorunları ve çözümlerini görerek öğrenmenin daha etkili olacağını düşünüyorum | 09.01.2017 20:38 |
| 23 | Yada yandal olabilir | 09.01.2017 20:30 |
| 24 | Şu anki mevzuat asistanlıkla doktora eğitimine izin vermiyor açılmalı | 09.01.2017 20:29 |

Q6 Moleküler patoloji eğitimi uzmanlık eğitiminde yer almalı mıdır?

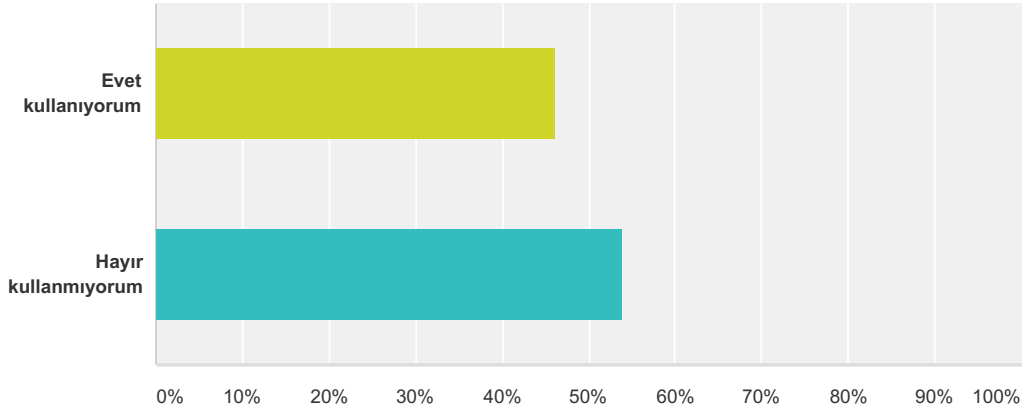
Yanıtlanan: 293 Atlanan: 0



| Yanıt Seçenekleri | Yanıtlar |
|---|------------|
| Uzmanlık eğitiminde yer almasına gerek yoktur | %3,07 9 |
| Teorik düzeyde eğitim olmalıdır | %10,58 31 |
| Teorik düzeyde bilgiye ek, pratik uygulamaya da yer verilmelidir | %54,95 161 |
| Kesinlikle her türlü uygulamayı yapacak şekilde yer alması uygun olur | %31,40 92 |
| Toplam | 293 |

Q7 SORUYU MESLEK HAYATINIZIN TAMAMINI GÖZ ÖNÜNDE BULUNDURARAK YANITLAYINIZ. Günlük pratiğinizde moleküler patoloji yöntemlerini kullanıyor musunuz? *Moleküler testleri daha önceden kullanıyor, şimdi ise çeşitli nedenlerden (kit alımlarında yaşanan problemler, kurum değişikliği, alt yapı eksikliği gibi) dolayı kullanamıyorsanız Evet kullanıyorum şıkkını işaretleyerek devam ediniz. *Moleküler testleri meslek hayatınızın hiçbir döneminde kullanmadıysanız, Hayır kullanmıyorum şıkkını işaretleyerek anketimizi sonlandırabilirsiniz. (Son soruya geçebilirsiniz)

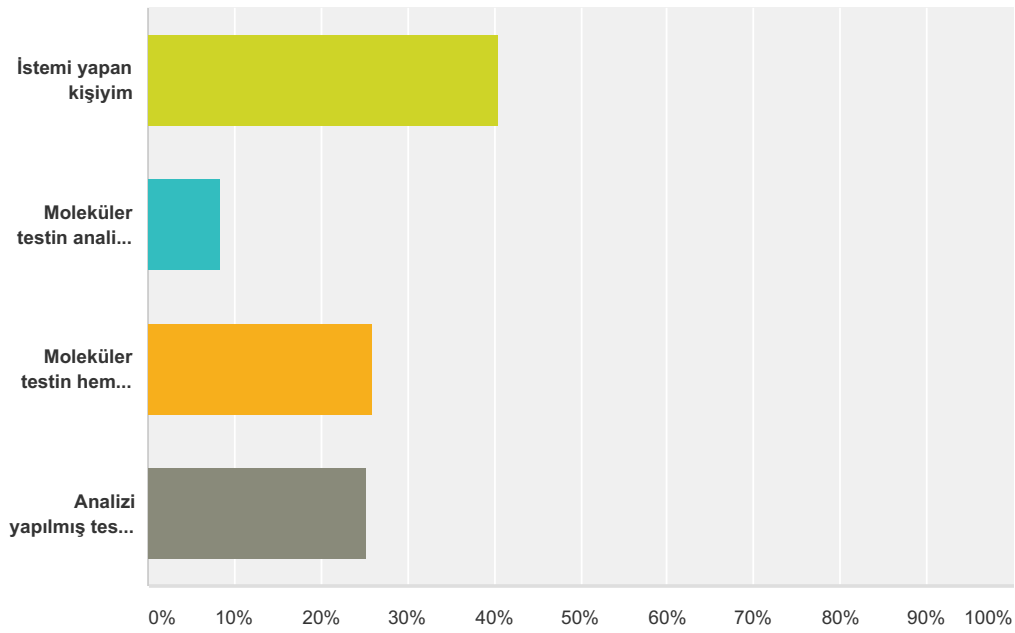
Yanıtlanan: 288 Atlanan: 5



| Yanıt Seçenekleri | Yanıtlar |
|---------------------|------------|
| Evet kullanıyorum | %46,18 133 |
| Hayır kullanmıyorum | %53,82 155 |
| Toplam | 288 |

Q8 Moleküler patoloji testlerinin istemini yapan kişi, analiz sonucuna karar veren kişi, bu sonuca göre morfolojik korelasyonu yaparak raporlayan kişiler farklı olabilmektedir. Bunu göz önünde bulundurarak aşağıdaki soruyu yanıtlayınız. (Birden fazla seçeneği işaretleyebilirsiniz.) Moleküler testin hem analizini hem de yorumunu yapan kişi siz misiniz?

Yanıtlanan: 143 Atlanan: 150



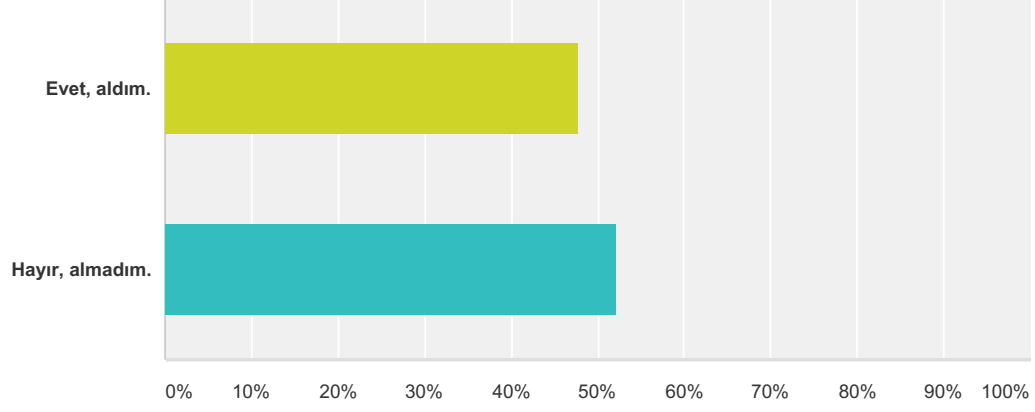
| Yanıt Seçenekleri | Yanıtlar |
|---|------------|
| İstemi yapan kişiyim | %40,56 58 |
| Moleküler testin analiz sonucuna (mutasyon var/yok gibi) karar veren kişiyim. | %8,39 12 |
| Moleküler testin hem analizini hem de bu sonuca göre yorumunu yapan kişiyim. | %25,87 37 |
| Analizi yapılmış testin sonucuna göre, yorumlayan kişiyim. | %25,17 36 |
| Toplam | 143 |

| # | Diğer (açıklayınız) | Tarih |
|---|--|------------------|
| 1 | bazede testi analiz ve yorumunda rol alan kişiyim | 16.01.2017 09:36 |
| 2 | hiçbiri | 12.01.2017 14:25 |
| 3 | ayrıca istenmesine öneri de bulunuyorum | 11.01.2017 21:12 |
| 4 | Analizi yapılmış testin sonucuna göre yorumlayamayan kişiyim, eğitime şiddetle ihtiyaç vardır. | 11.01.2017 18:12 |
| 5 | 1 ve 4 | 11.01.2017 15:46 |
| 6 | analiz yapılacak bloğu seçiyorum sadece | 11.01.2017 14:31 |
| 7 | Araştırma amaçlı kullandım | 11.01.2017 12:37 |
| 8 | alıştığım kurumda istemi yapan klinisyen, moleküler testler kurum dışında yapılıyor | 11.01.2017 10:38 |

| | | |
|----|--|------------------|
| 9 | Aynı zamanda analizi yapılmış testin sonucuna göre yorumlayan kişiyim. | 11.01.2017 10:16 |
| 10 | Çalıştığım bölge civarında olmadığını düşünüyorum o yüzden de istem bile yapmıyorum. | 10.01.2017 19:42 |
| 11 | Otomatik Real time PCR cihazı kullanıyoruz | 10.01.2017 19:05 |
| 12 | Hiçbiri | 10.01.2017 16:01 |
| 13 | sadece kesiti işaretliyorum. | 10.01.2017 13:00 |
| 14 | hiçbiri | 10.01.2017 09:26 |
| 15 | Onkolog tarafından istemi yapılan olgularda uygun blok seçimi | 10.01.2017 09:05 |
| 16 | Tetkik istemiyorum. | 10.01.2017 08:00 |
| 17 | Üniversitede asistanım ve malesef bizde moleküler çalışmaları genetik bölüme yapıyor. | 10.01.2017 00:28 |
| 18 | A-B-C şıkları | 09.01.2017 23:00 |
| 19 | Asistanım ben | 09.01.2017 22:44 |
| 20 | Moleküler testi yapan kişiyim | 09.01.2017 22:21 |
| 21 | FISH değerlendirmesini yapan kişiyim. Pyrosekans bölüme yeni geldiği için henüz bu konuda tecrübem yok. | 09.01.2017 20:56 |
| 22 | Asistan düzeyinde hangi vakalara ne tür çalışmalar yapıyor gözlemci olarak izliyorum | 09.01.2017 20:47 |
| 23 | Yakın bir gelecekte hastanemizde moleküler testler yapılacak | 09.01.2017 20:46 |
| 24 | Asistanım, yalnızca istem formunu dolduruyorum | 09.01.2017 20:37 |
| 25 | Test endikasyonunu koymak, test yöntemini belirlemek, testi yapmak/yaptırmak, test sonucunu morfoloji raporuna integre etmek | 09.01.2017 20:07 |

**Q9 Moleküler çalışmalar için temel oluşturacak bir eğitim aldınız mı?
(Cevabınız hayır ise 11. soruya geçebilirsiniz)**

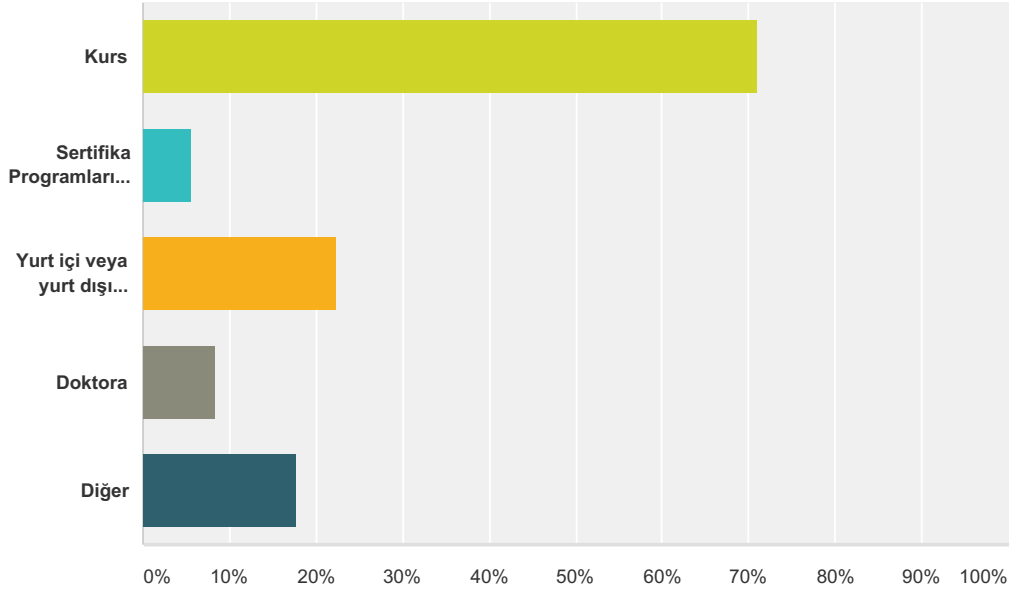
Yanıtlanan: 203 Atlanan: 90



| Yanıt Seçenekleri | Yanıtlar |
|-------------------|------------|
| Evet, aldım. | %47,78 97 |
| Hayır, almadım. | %52,22 106 |
| Toplam | 203 |

Q10 Moleküler çalışmalar için temel oluşturacak hangi eğitimleri aldınız? (Birden fazla seçeneği işaretleyebilirsiniz)

Yanıtlanan: 107 Atlanan: 186



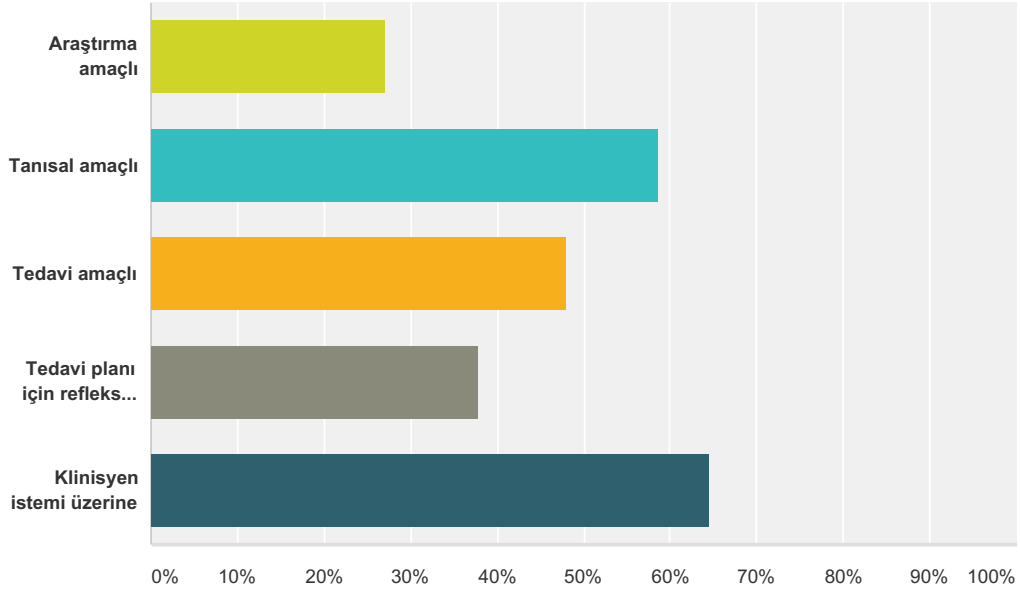
| Yanıt Seçenekleri | Yanıtlar |
|--|-----------|
| Kurs | %71,03 76 |
| Sertifika Programları (6ay-1 yıllık sertifika programları) | %5,61 6 |
| Yurt içi veya yurt dışı Gözlemci | %22,43 24 |
| Doktora | %8,41 9 |
| Diğer | %17,76 19 |
| Toplam Yanıtlayan: 107 | |

| # | Cevapların açıklamalarını hatırladığınız kadarıyla belirtin lütfen | Tarih |
|----|---|------------------|
| 1 | HER2 konusunda sertifika programı | 17.01.2017 15:50 |
| 2 | postdoctoral fellowship | 12.01.2017 05:58 |
| 3 | Yurt içi kısa uygulamalı kurslar aldım (Patolojide ilk eğitim alanlardanım), ABD'de 6 ve 2 ay, İtalya'da 2 ay olmak üzere Moleküler Patoloji merkezlerinde kendim uygulayarak her teste katıldığım eğitim aldım | 11.01.2017 21:12 |
| 4 | Asistanlık dönemimde GATA'da 1 ay süre ile moleküler patoloji eğitimi aldım | 11.01.2017 15:30 |
| 5 | Moleküler patoloji doktora için önce TUS yıl sınırı (2013-2014), sonra da ALES ve YDS/UDS yıl sınırı (2016-2017) getirildiği için çok istediğim halde başvuramadım . Şu an Tıbbi Genetik doktora öğrencisiyim | 11.01.2017 12:37 |
| 6 | Kurs ve kongrenin çeşitli oturumlarında | 11.01.2017 10:38 |
| 7 | yurt içi yurtdışı 1-2 günlük toplantı, kısa kurs, kongre toplantıları, iş başa düştükçe veya problemi çözmek için okuma-danışma....sistematiik bir eğitim almadım | 11.01.2017 07:07 |
| 8 | KISA SÜRELİ özel kurum şirketlerine ait kurs ve buna uygun sertifika | 11.01.2017 02:35 |
| 9 | Moleküler patoloji çalışma grubu kursu 1 ve 2 | 10.01.2017 21:53 |
| 10 | 1 yıl kadar bölümümüzde moleküler laboratuari vardı, fırsat buldukça yapan hocamızın yanına gidiyorduk. | 10.01.2017 19:42 |
| 11 | PDF tarafından düzenlenen kurslar ve bizzat bölüm içi uygulanan vaka tecrübesiyle | 10.01.2017 14:45 |
| 12 | eğitim almadım | 10.01.2017 13:00 |

| | | |
|----|---|------------------|
| 13 | almadım | 10.01.2017 09:26 |
| 14 | Uscap Mol pat kursları (temel ve ileri düzey), Nagoya Üniversitesi PhD | 10.01.2017 09:15 |
| 15 | Asistanlık eğitimimde hocalarımdan | 10.01.2017 09:13 |
| 16 | Bu konuda bir kursa katıldım ancak uygulamaya için değil sadece genel bilgi açısından faydalı olduğunu düşünüyorum. | 10.01.2017 09:05 |
| 17 | Temel Onkoloji eğitimi aldım | 10.01.2017 08:23 |
| 18 | Hic eğitim almadım. | 10.01.2017 08:00 |
| 19 | Araştırma projeleri ile bölümümde kazandığım deneyim | 10.01.2017 02:12 |
| 20 | Araştırma projelerinde çalıştım | 09.01.2017 23:40 |
| 21 | Asistan iken sish ile her2/chr 17 değerlendirilmesi yapıyorduk | 09.01.2017 20:38 |
| 22 | Sadece bir kitap bölümü için pcr ve fish tekniklerini moleküler kitaplarından okudum | 09.01.2017 20:30 |
| 23 | Kurslar ve tez aşaması tamamlanmamış yüksek lisans dersleri | 09.01.2017 20:06 |
| 24 | Asistanlığımın son zamanlarında bölümümüzde c erb b2'nin CISH ile değerlendirilmesine yeni başlamıştık. Kısa bir seminer ve gözlem imkanı oldu. | 09.01.2017 20:04 |
| 25 | Asistanlık sürecinde aldığım eğitim | 09.01.2017 20:00 |
| 26 | eğitim sürem kısa olduğunu düşünüyorum ve kendimi yeterli hissetmiyorum. | 09.01.2017 19:59 |
| 27 | Moleküler genetik patoloji ust ihtisasi (ABD), ve moleküler biyoloji ve genetik doktorasi (Türkiye) | 09.01.2017 19:59 |
| 28 | Hacettepe üniversitesi nde hafta sonu düzenlenen bir kursa katıldım. Kurstaki bilgileri pratik hayata aktaramadım. | 09.01.2017 19:52 |

Q11 Moleküler testleri hangi amaçla ne şekilde kullanıyorsunuz? (Birden fazla seçeneği işaretleyebilirsiniz)

Yanıtlanan: 169 Atlanan: 124

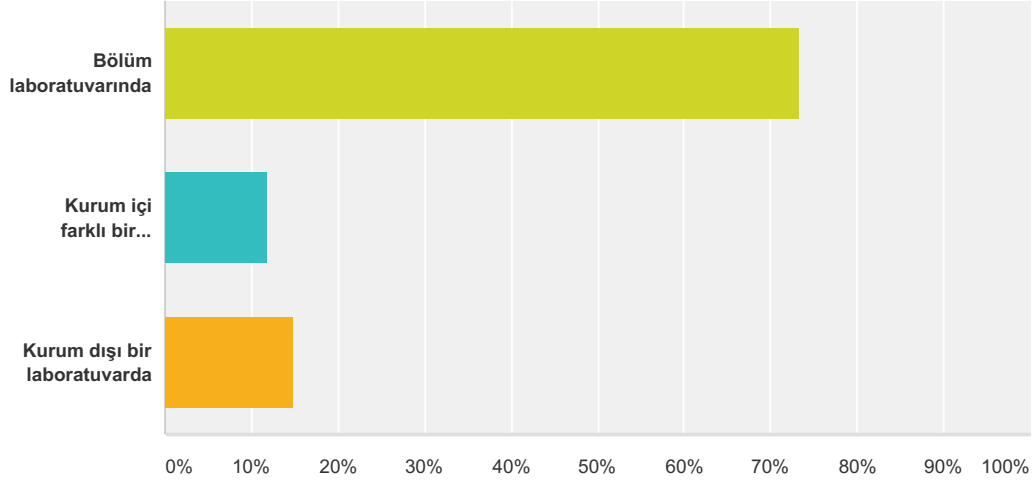


| Yanıt Seçenekleri | Yanıtlar |
|---------------------------------------|------------|
| Araştırma amaçlı | %27,22 46 |
| Tanısal amaçlı | %58,58 99 |
| Tedavi amaçlı | %47,93 81 |
| Tedavi planı için refleks test olarak | %37,87 64 |
| Klinisyen istemi üzerine | %64,50 109 |
| Toplam Yanıtlayan: 169 | |

| # | Diğer (lütfen belirtin) | Tarih |
|---|--|------------------|
| 1 | Kullanmıyoruz | 09.01.2017 21:35 |
| 2 | Sadece meme ve mide de SISH ile Cerbb2 | 09.01.2017 20:34 |
| 3 | Prognoz amaçlı | 09.01.2017 20:07 |
| 4 | Araştırma ve rutin amaçlı yakın zamanda kendi bölümümüzde yapmak ve kullanmak üzere hazırlık yapıyorum | 09.01.2017 20:02 |
| 5 | Klinikten istemi ve tedaviye | 09.01.2017 19:45 |

Q12 Kullandığınız moleküler testler hangi laboratuvarında gerçekleştirilmektedir?

Yanıtlanan: 168 Atlanan: 125

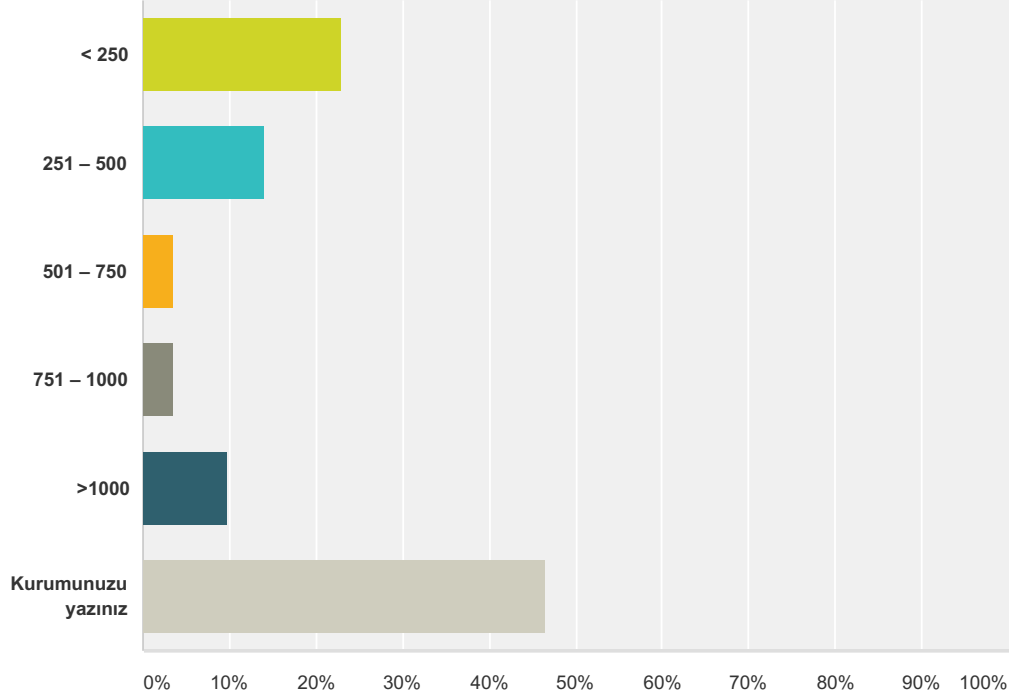


| Yanıt Seçenekleri | Yanıtlar | Oran (%) |
|--------------------------------------|------------|----------|
| Bölüm laboratuvarında | 123 | 73,21 |
| Kurum içi farklı bir laboratuvarında | 20 | 11,90 |
| Kurum dışı bir laboratuvarında | 25 | 14,88 |
| Toplam | 168 | |

| # | Diğer (lütfen belirtin) | Tarih |
|---|--|------------------|
| 1 | Gerçekleştirilememektedir. | 11.01.2017 18:12 |
| 2 | 1 ve 3 | 11.01.2017 15:46 |
| 3 | Çalıştığım her iki üniversitede benim genetik ve diğer lab.ların karşı mualefetine rağmen kuruluşunu yaptığım patoloji lab. içinde bulunan MOLEKÜLER PATOLOJİ LAB.da | 11.01.2017 02:35 |
| 4 | Şu an çalıştığım yerde moleküler laboratuvarı yok | 10.01.2017 19:42 |
| 5 | Üniversite hastanesinde | 10.01.2017 19:03 |
| 6 | Genetik biriminin kullandığı bir laboratuvarında da bu testler istenip yorumlanabilmekte | 10.01.2017 14:45 |
| 7 | Kurum içi ve dışı laboratuvarlarda da gerçekleştirilmektedir. | 10.01.2017 08:23 |
| 8 | Çalışmıyoruz | 09.01.2017 21:35 |
| 9 | Bazen kurum dışı laboratuvarında da gerçekleştirilmektedir | 09.01.2017 19:52 |

Q13 Bölümünüzde yapılan yıllık moleküler test sayısı nedir? (*Ülkemizde yapılan yıllık moleküler test rakamlarının gerçekçi verisi için KURUMUNUZU yazınız)

Yanıtlanan: 144 Atlanan: 149



| Yanıt Seçenekleri | Yanıtlar |
|--------------------|------------|
| < 250 | %22,92 33 |
| 251 - 500 | %13,89 20 |
| 501 - 750 | %3,47 5 |
| 751 - 1000 | %3,47 5 |
| >1000 | %9,72 14 |
| Kurumunuzu yazınız | %46,53 67 |
| Toplam | 144 |

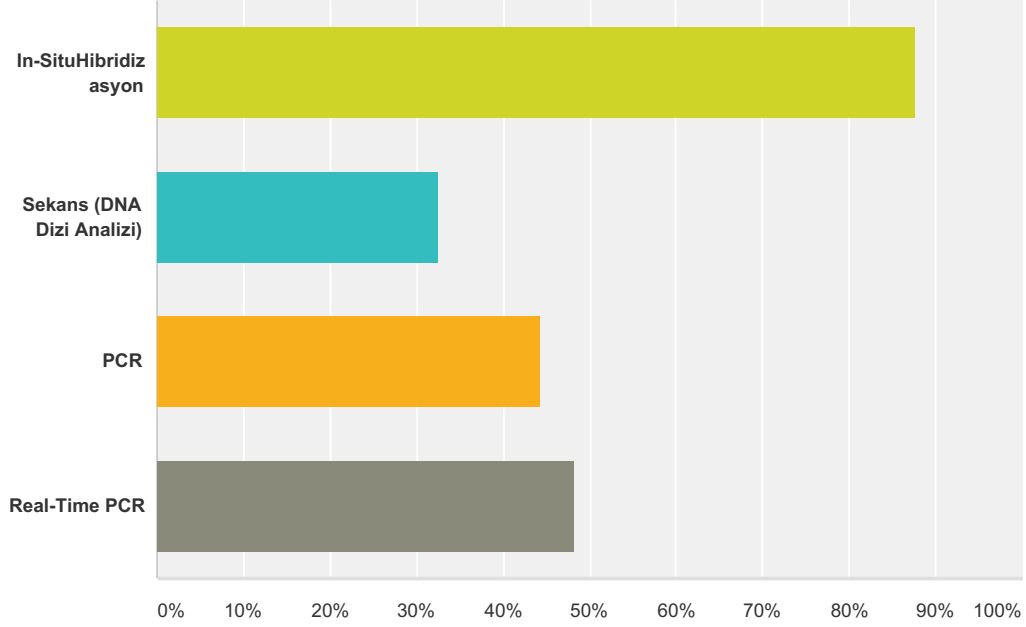
| # | Kurumunuzu yazınız | Tarih |
|----|--|------------------|
| 1 | erzurum bölge eğitim ve araştırma hastanesi | 12.01.2017 14:25 |
| 2 | Florence Nightingale Hastanesi | 11.01.2017 21:12 |
| 3 | moleküler test yapılamamaktadır. | 11.01.2017 18:12 |
| 4 | taksim gop eğitim ve araştırma hastanesi | 11.01.2017 11:51 |
| 5 | 750 civarı MOLEKÜLER TESTLER(K-RAS,N-RAS,BRAF,EGFR) + 2000 CİVARI PYROSEKANS HPV Tipleme | 11.01.2017 02:35 |
| 6 | Selçuk Üniversitesi | 10.01.2017 20:13 |
| 7 | Sağlık bakanlığı kamu hastanesi | 10.01.2017 19:42 |
| 8 | RTEÜ Tıp Fakültesi - Eğitim ve Araştırma Hastanesi (Kurum dışı lab'da <250 test) | 10.01.2017 16:01 |
| 9 | Sağlık Bilimleri Üniversitesi Bakırköy Dr. Sadi Konuk SUAM | 10.01.2017 14:45 |
| 10 | Hacettepe | 10.01.2017 14:17 |

| | | |
|----|---|------------------|
| 11 | Acıbadem Üniversitesi Tıp Fakültesi Patoloji Ana Bilim Dalı | 10.01.2017 13:21 |
| 12 | ESOGÜ, yaklaşık 100 test | 10.01.2017 13:18 |
| 13 | Erciyes Üniversitesi | 10.01.2017 11:54 |
| 14 | Gülhane EAH | 10.01.2017 11:09 |
| 15 | Bülent Ecevit Üniversitesi Tıp Fakültesi Tıbbi Patoloji Anabilim Dalı | 10.01.2017 10:28 |
| 16 | ANEAH Patoloji | 10.01.2017 09:40 |
| 17 | Hacettepe ÜTF Patoloji | 10.01.2017 09:15 |
| 18 | Ankara Atatürk eğitim ve araştırma hastanesi jjn | 10.01.2017 09:12 |
| 19 | Adnan Menderes Üniversitesi | 10.01.2017 08:23 |
| 20 | Hacettepe | 10.01.2017 08:00 |
| 21 | Ali Osman Sönmez Onkoloji hastanesi | 10.01.2017 07:13 |
| 22 | Kocaeli üniversitesi | 10.01.2017 00:28 |
| 23 | haydarpaşa numune eğitim ve araştırma hastanesi | 10.01.2017 00:28 |
| 24 | Gülhane Eğitim ve Araştırma Hastanesi | 10.01.2017 00:25 |
| 25 | istanbul eah | 09.01.2017 23:52 |
| 26 | Haydarpaşa numune EAH | 09.01.2017 23:39 |
| 27 | Onkoloji EAH | 09.01.2017 23:09 |
| 28 | Dr.lütfi kırdar keah | 09.01.2017 23:09 |
| 29 | İzmir katip çelebi üni. Atatürk eah | 09.01.2017 23:07 |
| 30 | Trakya Üniversitesi | 09.01.2017 23:04 |
| 31 | Gulhane Egitim Arastirma Hastanesi | 09.01.2017 23:02 |
| 32 | Izmir Ataturk eğitim ve araştırma hastanesi | 09.01.2017 22:41 |
| 33 | Ondokuz Mayıs Üniversitesi | 09.01.2017 21:44 |
| 34 | Synevo özel tıbbi lab | 09.01.2017 21:35 |
| 35 | Ctf | 09.01.2017 21:27 |
| 36 | Kocaeli Üniversitesi | 09.01.2017 21:16 |
| 37 | O | 09.01.2017 21:03 |
| 38 | Kocaeli Derince EAH | 09.01.2017 21:03 |
| 39 | Dr.Lütfi Kırdar Kartal Eğitim ve Araştırma Hastanesi, İstanbul | 09.01.2017 21:02 |
| 40 | Erzurum beah | 09.01.2017 20:55 |
| 41 | Gop Taksim eğitim ve araştırma hastanesi | 09.01.2017 20:50 |
| 42 | özel hastane florence n.h | 09.01.2017 20:50 |
| 43 | Cerrahpasa patoloji abd | 09.01.2017 20:47 |
| 44 | Yedikule göğüs hastalıkları ve göğüs cerrahisi eah | 09.01.2017 20:46 |
| 45 | Kocaeli Üniversitesi Tıp Fakültesi | 09.01.2017 20:45 |
| 46 | Kanuni sultan suleyman EAH | 09.01.2017 20:43 |
| 47 | İzmir Katip Çelebi Üniversitesi Atatürk Eğitim ve Araştırma Hastanesi | 09.01.2017 20:37 |
| 48 | İstanbul Eğitim ve Araştırma Hastanesi | 09.01.2017 20:35 |
| 49 | Meram tıp fakültesi | 09.01.2017 20:34 |
| 50 | Antalya eğitim ve araştırma hastanesi | 09.01.2017 20:30 |
| 51 | Dokuz Eylül Ün Onkoloji Enstitüsü lab | 09.01.2017 20:29 |
| 52 | Antalya eğitim ve araştırma hastanesi | 09.01.2017 20:14 |
| 53 | Trakya Üniversitesi Tıp Fakültesi | 09.01.2017 20:10 |

| | | |
|----|--|------------------|
| 54 | ANKARA NUMUNE EĞİTİM VE ARAŞTIRMA HASTANESİ PATOLOJİ KLİNİĞİ | 09.01.2017 20:07 |
| 55 | Bezmi Alem Vakıf Üniversitesi Tıp Fakültesi | 09.01.2017 20:06 |
| 56 | Selçuk Üniversitesi Tıp Fak. | 09.01.2017 20:04 |
| 57 | Gaziantep Üniversitesi | 09.01.2017 20:04 |
| 58 | Geisinger Health System, PA | 09.01.2017 19:59 |
| 59 | Erciyes Üniversitesi. Gerçek rakamı bilmiyorum. | 09.01.2017 19:56 |
| 60 | Gülhane Eğitim Araştırma Hastanesi. Bu kurumda çalışmaya yeni başladığım için yıllık sayıyı bilemiyorum. | 09.01.2017 19:52 |
| 61 | Kocaeli Üniversitesi Tıp Fakültesi Hastanesi | 09.01.2017 19:49 |
| 62 | Selçuk Üniversitesi Tıp Fakültesi 9İP | 09.01.2017 19:49 |
| 63 | Çukurova Üniversitesi | 09.01.2017 19:48 |
| 64 | 0 | 09.01.2017 19:47 |
| 65 | Ondokuz Mayıs Üniversitesi | 09.01.2017 19:44 |
| 66 | Yıldırım Beyazıt Üniversitesi | 09.01.2017 19:44 |
| 67 | Çukurova Üniv | 09.01.2017 19:43 |

Q14 Aşağıdaki moleküler test yöntemlerinden hangisi veya hangilerini kullanıyorsunuz? (Birden fazla seçeneği işaretleyebilirsiniz)

Yanıtlanan: 147 Atlanan: 146

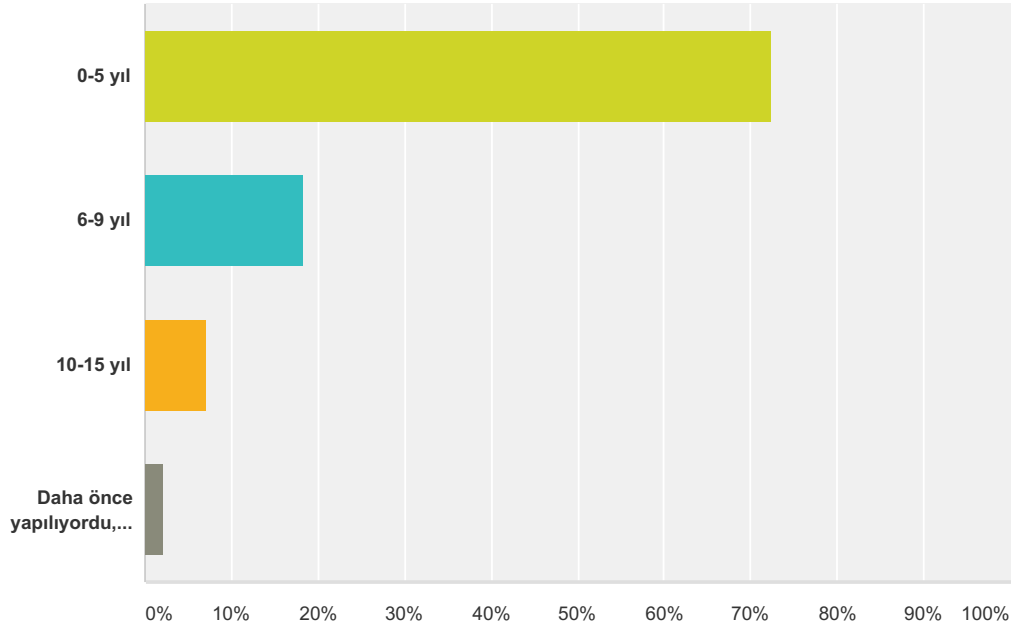


| Yanıt Seçenekleri | Yanıtlar |
|-------------------------------|------------|
| In-Situ Hibridizasyon | %87,76 129 |
| Sekans (DNA Dizi Analizi) | %32,65 48 |
| PCR | %44,22 65 |
| Real-Time PCR | %48,30 71 |
| Toplam Yanıtlayan: 147 | |

| # | Diğer (lütfen belirtin) | Tarih |
|---|---------------------------|------------------|
| 1 | bölümümüzde kullanılmıyor | 13.01.2017 17:38 |
| 2 | kullanamıyorum | 11.01.2017 18:12 |
| 3 | Pyrosekans | 11.01.2017 15:46 |
| 4 | Kurum dışı lab'da | 10.01.2017 16:01 |
| 5 | Çalışmıyoruz | 09.01.2017 21:35 |
| 6 | Hicbiri | 09.01.2017 21:03 |
| 7 | Bölümümüzde yapıyor | 09.01.2017 20:30 |
| 8 | Likid biyopsi/CTC | 09.01.2017 20:07 |
| 9 | Yoktur | 09.01.2017 19:47 |

Q15 Bölümünüzde kaç yıldır moleküler test yapıyor?

Yanıtlanan: 142 Atlanan: 151

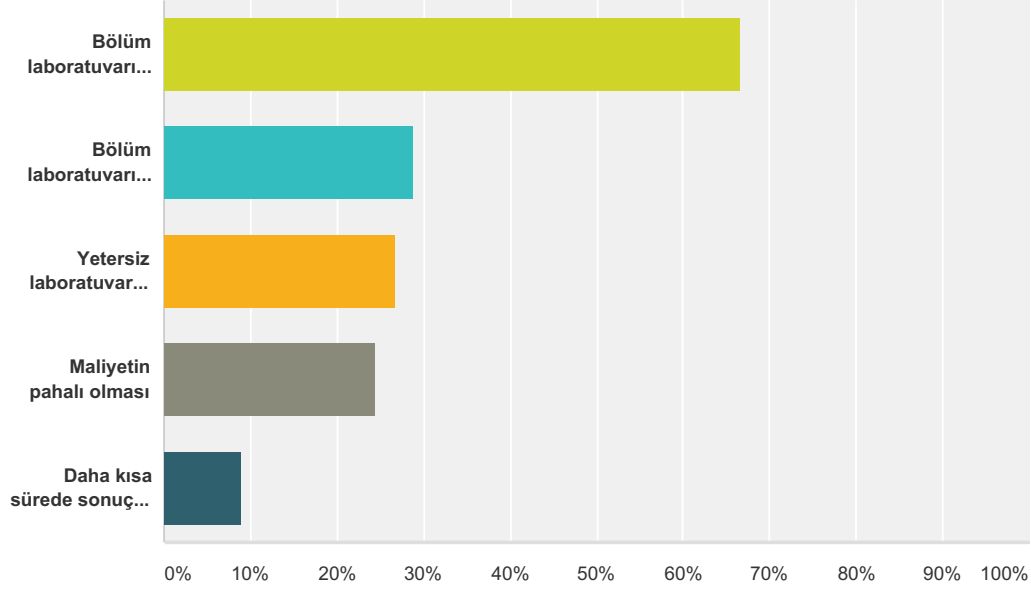


| Yanıt Seçenekleri | Yanıtlar |
|---|------------|
| 0-5 yıl | %72,54 103 |
| 6-9 yıl | %18,31 26 |
| 10-15 yıl | %7,04 10 |
| Daha önce yapıyordunuz, artık yapmıyorsunuz. (Sebebini açıklayınız) | %2,11 3 |
| Toplam | 142 |

| # | Sebebi | Tarih |
|----|---|------------------|
| 1 | hiç yapılmadı | 13.01.2017 17:38 |
| 2 | Kuruluşumuz 7 yıl olduğu için kuruluştan beri | 11.01.2017 21:12 |
| 3 | yapılamıyor, alt yapı yok | 11.01.2017 18:12 |
| 4 | Yapılmıyor | 10.01.2017 20:26 |
| 5 | Maliyetinden dolayı sarf malzemesi temin edilemiyor. | 10.01.2017 13:18 |
| 6 | Herceptin tedavisi için | 10.01.2017 07:13 |
| 7 | Yapılmıyor genetik çalışıyor | 10.01.2017 00:28 |
| 8 | Yetki merkez Lab. Verildi | 09.01.2017 23:09 |
| 9 | Yapılmıyor | 09.01.2017 21:35 |
| 10 | Daha yapılmaya başlanmadı fakat istiyoruz. | 09.01.2017 21:03 |
| 11 | FISH 10 YILI AŞKIN SÜREDİR UYGULANIYOR. PCR YAKLAŞIK 4-5 YILDIR. PYROSEKANSI YANI BAŞLADIK. | 09.01.2017 20:56 |
| 12 | Bilmiorum | 09.01.2017 19:52 |
| 13 | Laboratuvar yeni kuruldu | 09.01.2017 19:52 |
| 14 | Yoktur | 09.01.2017 19:47 |

Q16 Moleküler testleri bağlı olduğunuz bölüm dışında gerçekleştiriyorsanız nedenini belirtiniz? (Birden fazla seçeneği işaretleyebilirsiniz)

Yanıtlanan: 45 Atlanan: 248



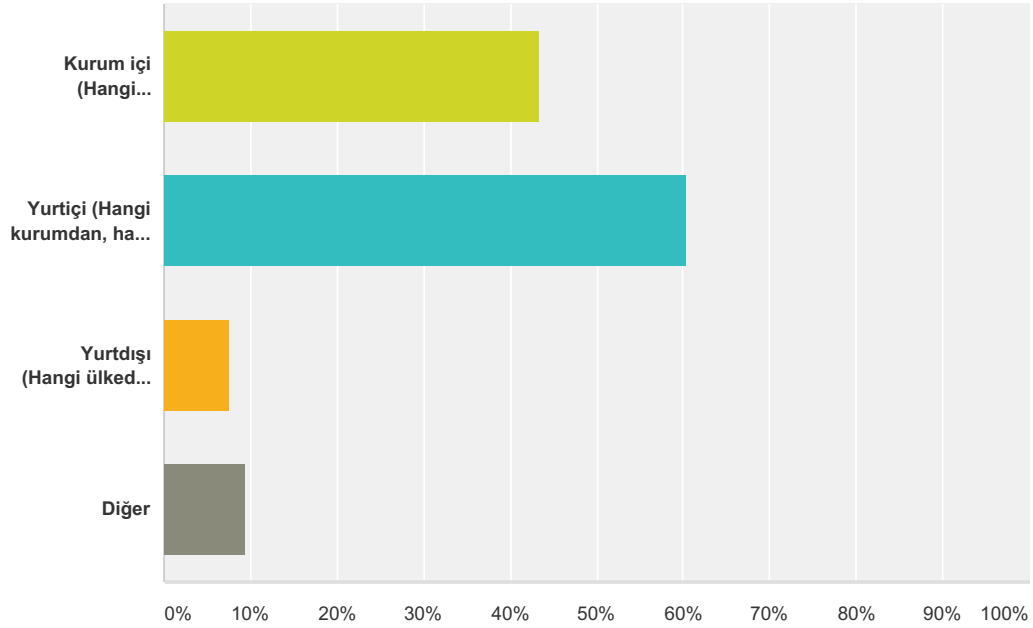
| Yanıt Seçenekleri | Yanıtlar |
|---|-----------|
| Bölüm laboratuvarındaki altyapı eksikliği (bölüm laboratuvarında yapılmakta ise diğer kısmına yazınız) | %66,67 30 |
| Bölüm laboratuvarındaki kit alım problemleri (bölüm laboratuvarında yapılmakta ise diğer kısmına yazınız) | %28,89 13 |
| Yetersiz laboratuvar personeli | %26,67 12 |
| Maliyetin pahalı olması | %24,44 11 |
| Daha kısa sürede sonuç alma imkanı | %8,89 4 |
| Toplam Yanıtlayan: 45 | |

| # | Diğer (lütfen belirtin) | Tarih |
|----|--|------------------|
| 1 | Yönetimin Moleküler Genetik diye bir bölümü geliştirmek, gelirini artırmak istemesi, Patoloji altına almaması, SGK anlaşmaları | 11.01.2017 21:12 |
| 2 | Eğitilmiş personel, hekim ve oda eksikliği) | 10.01.2017 16:01 |
| 3 | PCR bölüm dışında | 10.01.2017 14:45 |
| 4 | Bazı testleri bölüm dışında gerçekleştiriyoruz | 10.01.2017 10:28 |
| 5 | Bölüm lab da yapılıyor | 10.01.2017 09:15 |
| 6 | Arastırma amaçlı testler | 10.01.2017 08:00 |
| 7 | Geçmişte yaptık tekrar yapmamız isteniyor şu an dış merkezler gidiyor uzun süredir kit alımı yapılamadı. | 10.01.2017 07:13 |
| 8 | kişisel egoların engel olması, yöneticilerin konuya hakim olmaması maliyet nedeniyle sıcak bakmaması | 10.01.2017 00:51 |
| 9 | moleküler testler bölümümüzde uygulanmakta | 09.01.2017 23:48 |
| 10 | Şu anda yapılmıyor merkez lab. Yetki | 09.01.2017 23:09 |
| 11 | bölüm laboratuvarında | 09.01.2017 22:20 |
| 12 | Bazı testler dışarı yollanıyor. | 09.01.2017 19:59 |

| | | |
|----|---|------------------|
| 13 | Moleküler testlerin yapılması ve yorumlaması dahil tüm prosedür tıbbi genetik bölümünde gerçekleştiriliyor. Biz sadece bloktan kesit Veriyoruz. | 09.01.2017 19:49 |
|----|---|------------------|

Q17 Nereden hizmet alımı yapıyorsunuz? (Birden fazla seçeneği işaretleyebilirsiniz)

Yanıtlanan: 53 Atlanan: 240



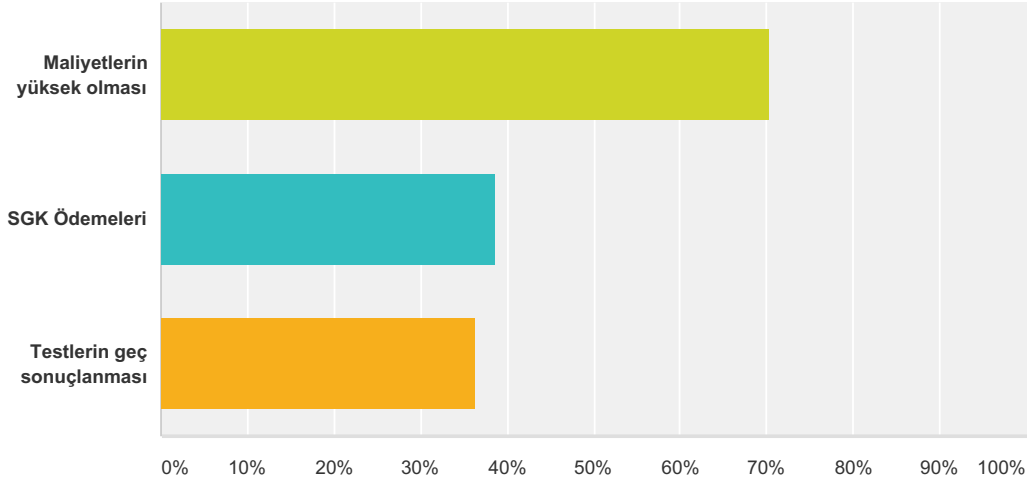
| Yanıt Seçenekleri | Yanıtlar |
|--|-----------|
| Kurum içi (Hangi bölümden, hangi testler için olduğunu belirtiniz) | %43,40 23 |
| Yurtiçi (Hangi kurumdan, hangi testler için olduğunu belirtiniz) | %60,38 32 |
| Yurtdışı (Hangi ülkeden, hangi testler için olduğunu belirtiniz) | %7,55 4 |
| Diğer | %9,43 5 |
| Toplam Yanıtlayan: 53 | |

| # | Lütfen belirtiniz | Tarih |
|----|--|------------------|
| 1 | onkoloji - ALK EGFR, BRCA, MEME FISH, MSH | 16.01.2017 09:36 |
| 2 | Kurum içi başka laboratuarda sadece alk bakılıyor. Sadece parafin blok kesitlerinden bakabiliyoruz. diğer bütün testler hastanemiz dışında bakılıyor | 13.01.2017 17:38 |
| 3 | üniversite hastanesi | 12.01.2017 14:25 |
| 4 | Kurum içi: Moleküler Genetik'ten mutasyon analizleri, bazı İSH'ler, yurt dışı: Oncotype Dx | 11.01.2017 21:12 |
| 5 | bölümde bir kaç kişinin tekelinde olduğu için nerden alım yapıldığını bilmiyorum | 11.01.2017 18:05 |
| 6 | Hizmet alımı şeklinde değil, hastanın kooperasiyle merkeze (bir patoloji bölümü) gönderilmesi şeklinde. | 11.01.2017 15:46 |
| 7 | Sekreterliğin Merkez laboratuvarı Her2 FISH, BRAF, K-RAS, EGFR | 10.01.2017 21:53 |
| 8 | İnsitu hibridizasyon | 10.01.2017 19:03 |
| 9 | Yurtiçi bir laboratuardan, hastalar geri dönüş yapmadıklarından bilmiyorum) | 10.01.2017 16:01 |
| 10 | Genetik, BRCA/RET-PC | 10.01.2017 14:45 |
| 11 | FISH için Gazi Üniversitesi Tıp Fakültesi Tıbbi Patoloji Anabilim Dalı | 10.01.2017 10:28 |
| 12 | Genetik laboratuvarından. | 10.01.2017 10:14 |
| 13 | Yapmıyorum | 10.01.2017 09:15 |
| 14 | Almıyoruz? | 10.01.2017 08:00 |
| 15 | BRAF, K-RAS, EGFR | 10.01.2017 07:13 |

| | | |
|----|---|------------------|
| 16 | kurum içi (medeniyet üniversitesi) genetik, İstanbul Üniversitesi | 10.01.2017 00:51 |
| 17 | Genetik egfr-alk -kras nras | 10.01.2017 00:28 |
| 18 | moleküler testler bölümümüzde uygulanmakta | 09.01.2017 23:48 |
| 19 | Keçiören'de moleküler merkez lab. Hepsi. | 09.01.2017 23:09 |
| 20 | Bilmiyorum | 09.01.2017 22:45 |
| 21 | Bilmiyorum | 09.01.2017 21:44 |
| 22 | Moleküler çalışma yapılmıyor bölümümüzde daha | 09.01.2017 21:03 |
| 23 | Tıbbi Genetik ve PCR laboratuvarı | 09.01.2017 20:45 |
| 24 | Meme karsinomunda c erb b2 | 09.01.2017 20:04 |
| 25 | ABD | 09.01.2017 19:59 |
| 26 | Tıbbi genetik, egfr alk braf gibi mutasyon analizleri için | 09.01.2017 19:49 |
| 27 | Almyoruz | 09.01.2017 19:47 |

Q18 Hizmet alımı durumunda yaşadığınız problemler nelerdir? (Birden fazla seçeneği işaretleyebilirsiniz)

Yanıtlanan: 44 Atlanan: 249

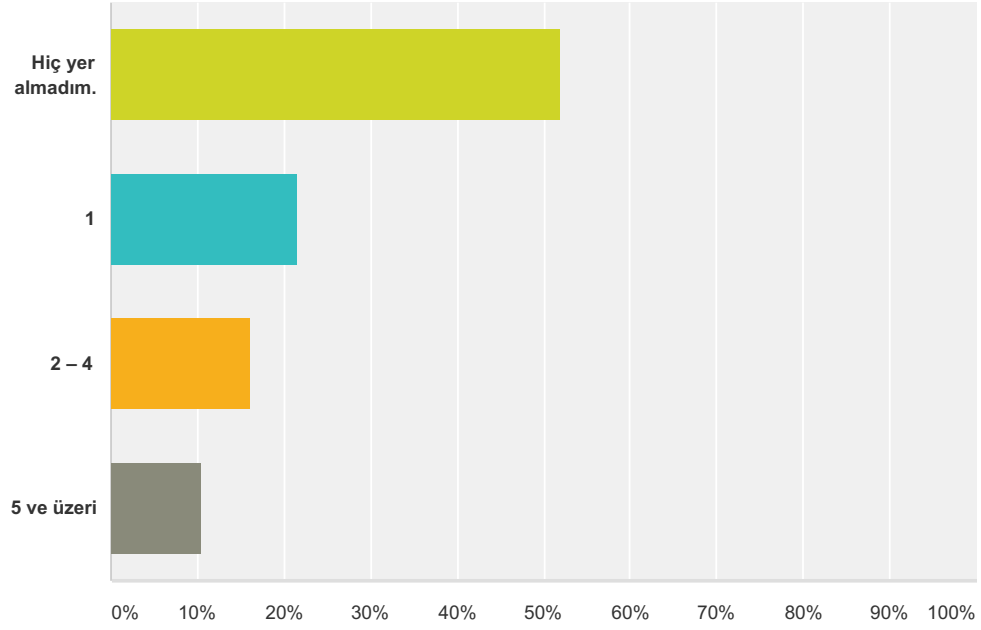


| Yanıt Seçenekleri | Yanıtlar | |
|------------------------------|----------|----|
| Maliyetlerin yüksek olması | %70,45 | 31 |
| SGK Ödemeleri | %38,64 | 17 |
| Testlerin geç sonuçlanması | %36,36 | 16 |
| Toplam Yanıtlayan: 44 | | |

| # | Diğer (lütfen belirtin) | Tarih |
|---|--|------------------|
| 1 | Tümör seçip, kesit hazırlama ve işaretleme konusunda sorun yaşıyoruz | 11.01.2017 21:12 |
| 2 | bölümde bir kaç kişinin tekelinde olduğu için nerden alım yapıldığını bilmiyorum | 11.01.2017 18:05 |
| 3 | Yansıyan sorun olmadı | 10.01.2017 16:01 |
| 4 | Yapmıyorum | 10.01.2017 09:15 |
| 5 | Almıyoruz? NJ | 10.01.2017 08:00 |
| 6 | HATALI SONUÇ GENETİK UZMANI NEREYİ DEĞERLENDİRMESİ GEREKTİĞİNİ BİLMİYOR. | 10.01.2017 07:13 |
| 7 | A. | 09.01.2017 23:09 |
| 8 | Bilmiyorum | 09.01.2017 22:45 |
| 9 | Daha önce çalıştığım hastanedeki problem. | 09.01.2017 19:52 |

Q19 Moleküler yöntemlerin kullanıldığı bir araştırma projesinde yer aldınız mı? Aldıysanız, kaç tane projede yer aldınız?

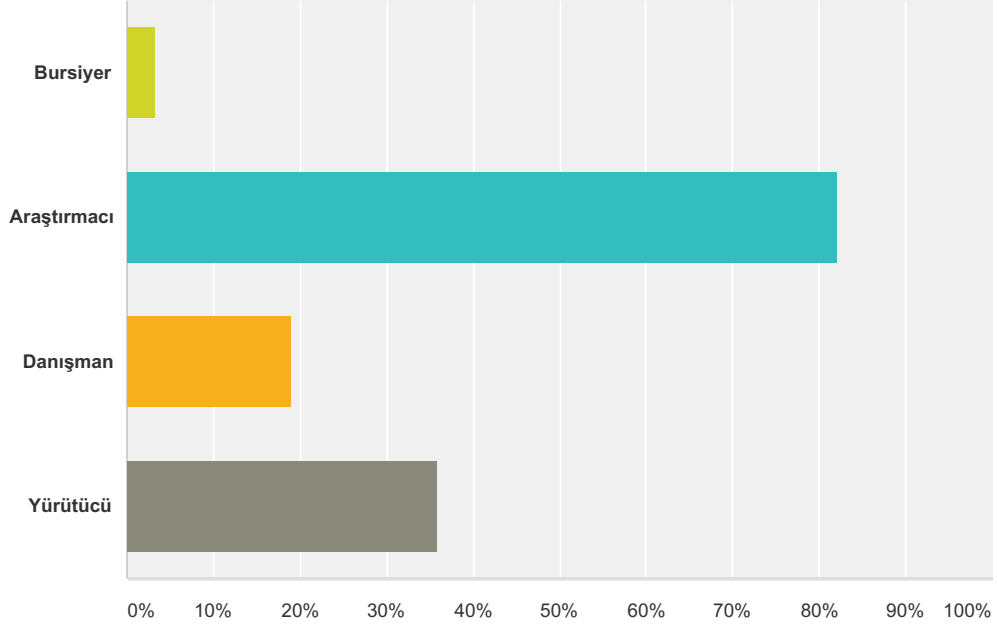
Yanıtlanan: 181 Atlanan: 112



| Yanıt Seçenekleri | Yanıtlar |
|-------------------|------------|
| Hiç yer almadım. | %51,93 94 |
| 1 | %21,55 39 |
| 2-4 | %16,02 29 |
| 5 ve üzeri | %10,50 19 |
| Toplam | 181 |

Q20 Görev aldığınız projelerdeki konumunuz nedir? (Birden fazla seçeneği işaretleyebilirsiniz)

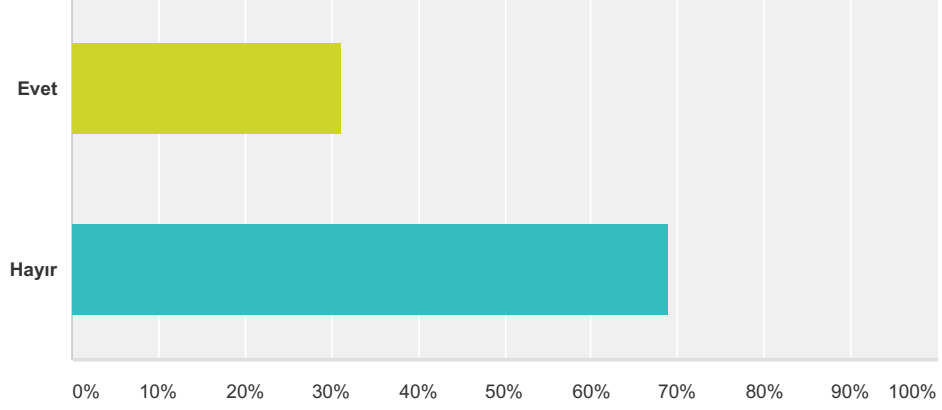
Yanıtlanan: 89 Atlanan: 204



| Yanıt Seçenekleri | Yanıtlar |
|------------------------------|-----------|
| Bursiyer | %3,37 3 |
| Araştırmacı | %82,02 73 |
| Danışman | %19,10 17 |
| Yürütücü | %35,96 32 |
| Toplam Yanıtlayan: 89 | |

Q21 Moleküler yöntemler kullanılarak tamamlanmış veya devam etmekte olan Ar-Ge faaliyetleriniz ve çıktılarınız (örneğin poster/yayın/patent) var mı?

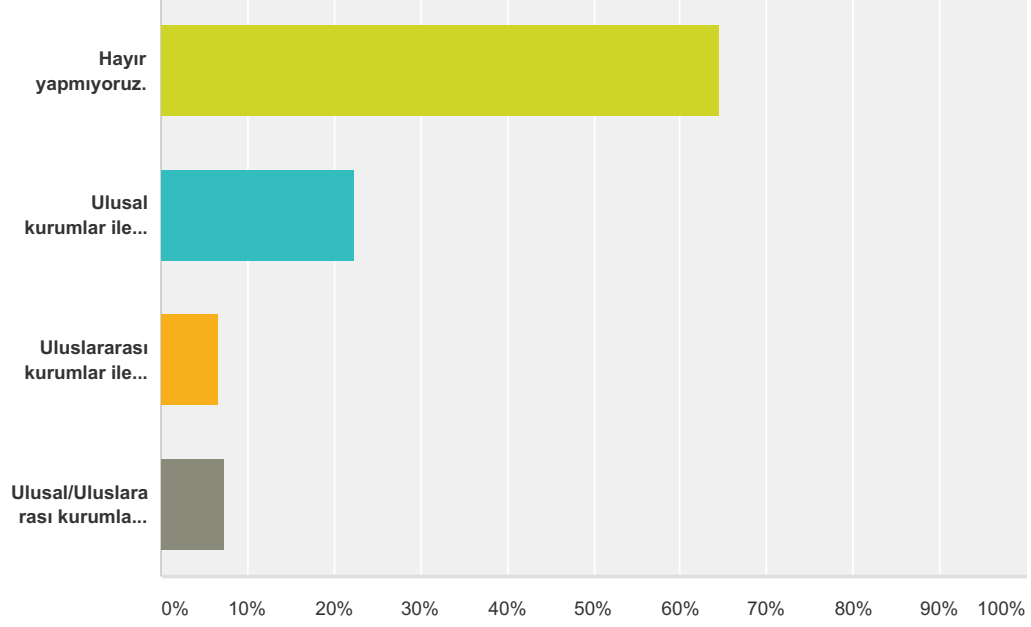
Yanıtlanan: 164 Atlanan: 129



| Yanıt Seçenekleri | Yanıtlar | |
|-------------------|----------|------------|
| Evet | %31,10 | 51 |
| Hayır | %68,90 | 113 |
| Toplam | | 164 |

Q22 Ulusal / uluslararası işbirliği içerisinde olduğunuz kurum ya da kuruluşlar var mı? (Birden fazla seçenek işaretleyebilirsiniz)

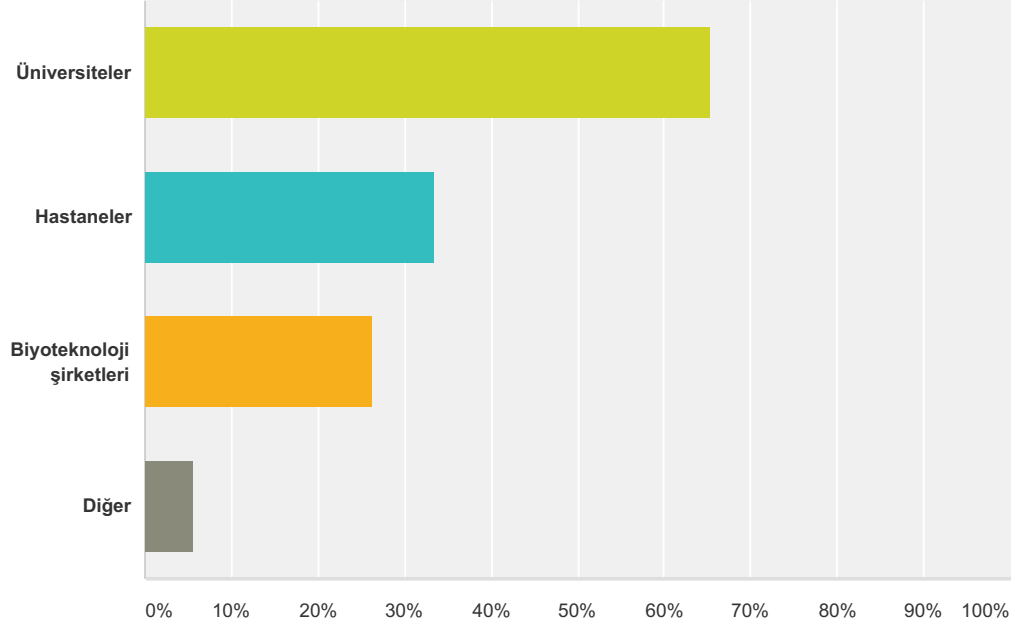
Yanıtlanan: 152 Atlanan: 141



| Yanıt Seçenekleri | Yanıtlar |
|---|-----------|
| Hayır yapmıyoruz. | %64,47 98 |
| Ulusal kurumlar ile işbirliği yapıyoruz. | %22,37 34 |
| Uluslararası kurumlar ile işbirliği yapıyoruz. | %6,58 10 |
| Ulusal/Uluslararası kurumlar ile işbirliği yapıyoruz. | %7,24 11 |
| Toplam Yanıtlayan: 152 | |

Q23 İşbirliği içerisinde olduğunuz kurum ya da kuruluşlar hangileridir? (Birden fazla seçenek işaretleyebilirsiniz)

Yanıtlanan: 72 Atlanan: 221



| Yanıt Seçenekleri | Yanıtlar |
|------------------------------|-----------|
| Üniversiteler | %65,28 47 |
| Hastaneler | %33,33 24 |
| Biyoteknoloji şirketleri | %26,39 19 |
| Diğer | %5,56 4 |
| Toplam Yanıtlayan: 72 | |

| # | Lütfen belirtiniz | Tarih |
|---|--|------------------|
| 1 | yok | 11.01.2017 18:12 |
| 2 | Yok | 10.01.2017 19:42 |
| 3 | Yok | 10.01.2017 16:01 |
| 4 | Gazi Üniversitesi Tıp Fakültesi Tıbbi Patoloji Anabilim Dalı; Hacettepe Üniversitesi Tıp Fakültesi Tıbbi Patoloji Anabilim Dalı | 10.01.2017 10:28 |
| 5 | Biyoinformatik bilgi bankaları | 09.01.2017 20:07 |
| 6 | Regeneron ve Geisinger Health System arası ilişki sonucu 50bin kişinin WES'i analiz edilmekte su an. Bu sayı yakın zamanda 250 bine ulaşacağı beklenmekte. | 09.01.2017 19:59 |

Q24 Moleküler patoloji alanı ile ilgili olarak düşüncelerinizi yazınız (Beklenti, öneri, sorun gibi).

Yanıtlanan: 85 Atlanan: 208

| # | Yanıtlar | Tarih |
|----|---|------------------|
| 1 | Ülkemizde moleküler patoloji ile ilgilenilmesi ve bu alandaki yeniliklerin takip edilmesi gereklidir. Ancak laboratuvarı olmayan hastanelere atanan çok sayıda patoloji uzmanının olduğu bir ülkede eğitim süreçlerinde ve günlük pratikte kaynakların etkin kullanılması gereklidir. Bu nedenle moleküler patoloji eğitiminin ve pratiğinin belirli merkezlerle sınırlı kalması düşüncesindeyim. | 21.01.2017 19:03 |
| 2 | Ülkemiz şartlarında, mali kaygılardan uzak ve ehil ellerde ve tabi ki patologlar tarafından yapılmasının uygun olduğunu düşünmekteyim | 19.01.2017 13:22 |
| 3 | Türkiyede suan heryerde ve işe ehil olmayanlar tarafından moleküler analiz yapılmakta buda yanlış ve standart olmayan sonuçlar alınmanın neden olmaktadır. Moleküler patolojinin bu işin otor hocaları tarafından bizim gibi uzman arkadaşlarad öğretilmesi ve türkiyede sayılı kişiler ve sayılı yerlerde düzgün analizler yapılmasının doğru olduğunu düşünüyorum. | 19.01.2017 09:41 |
| 4 | patolojinin geleceği olarak görüyorum.ve mutlaka öğrenmek istiyorum | 18.01.2017 10:44 |
| 5 | Bilgi sahibi olmak isterim. Teşekkürlerimle | 17.01.2017 14:21 |
| 6 | Moleküler yöntemlerin büyük merkezlerde denetin altında yapılmasının gerektiğine inanıyorum.Her merkezin yalnızca maddi nedenli bu sistemi kurmasını uygun görmüyorum. Sağlık bakanlığınca bu merkezlerin denetlenmesi gerektiğine ve testi yapan ekibin mutlak patoloji olması gerektiğinin klinisyenlere de bildirilip bilgilendirilmesinin gereğine inanıyorum | 16.01.2017 09:36 |
| 7 | bölümümüzde moleküler testlerin yapılmasını istiyoruz | 13.01.2017 17:38 |
| 8 | Oldukça gerekli ancak eğitimi ve pratiği ulaşılabilir ve yaygın değil | 13.01.2017 12:48 |
| 9 | geleceğin patoloji alanı | 12.01.2017 14:25 |
| 10 | Ülkenin birçok yerinde yeterli eğitime sahip olunmadan moleküler patoloji laboratuvarları kurulmakta. Türkiye giibi bir ülkede belli merkezlerde bu laboratuvarların olması ve örneklerin bu merkez laboratuvarlarına gönderilmesi en mantıklı yaklaşım olacaktır. Her ile bir moleküler patoloji laboratuvarına gerek yoktur. Ayrıca moleküler biyologlarla yapılacak işbirliği hem klinik hem de araştırma verimimizi arttıracaktır. | 12.01.2017 05:58 |
| 11 | Öncelikle tüm Moleküler analiz yapılan bölümlerin Patolojiye bağlanması | 11.01.2017 21:12 |
| 12 | Değişik dönemlerde eğitimin upgrade edilmesini sağlamak için teorik ve pratik kurslar açılmalı. | 11.01.2017 18:12 |
| 13 | Moleküler patoloji ile patoloji uzmanlarının ilgilenmesi gerektiğini düşünüyorum. Ancak vakayı hangi uzman dr çıkarttı ise onun da dahil olması gereken bir süreç olması gerektiğini düşünüyorum. | 11.01.2017 18:05 |
| 14 | Bu alanın patoloji ile olan ilişkisinin korunmasına çalışılmalı. Tüm Avrupa ülkelerinde patoloji alanındaki çalışanların benzer bir kaygı ve çaba içinde olduğunu biliyorum. | 11.01.2017 15:46 |
| 15 | Moleküler patoloji artık patoloji eğitiminin vazgeçilmez bir parçası. Bu nedenle bu alanda yoğun eğitici programlar yapılması gerektiğini düşünüyorum | 11.01.2017 15:30 |
| 16 | Moleküler patolojinin yan dal eğitimi olarak verilmesi gerektiğini düşünüyorum. | 11.01.2017 12:37 |
| 17 | Genel olarak ücretlendirme sorunu yaşıyoruz. Özellikle dış merkezde tanı almış, konsültasyon ve genetik inceleme istenen olgularda ücretli girişler sorun yaratıyor. Ücret konusunun SGK düzeyinde çözümü önemlidir. Bölümümüzde profesyonel kişilerin çalışması bize kolaylık sağlamaktadır. Ancak yeterliliğe sahip olmayan birimlerde bu testlerin yapılıyor olması, hatalı sonuçlara neden olduğu için, standardize ve referans birimlerde bu gibi tetkiklerin yapılması birimlerde bu gibi tetkiklerin yapılması gerek maddi gerek bilimsel olarak daha doğru sonuçlar getirecektir. | 11.01.2017 10:16 |
| 18 | Şu an rutinde yapılmasa da, önümüzdeki yıllarda muhakkak uygulanması gereken uygulamalardır. Ulusal olarak kapsamlı bir eğitim programı gereklidir. | 11.01.2017 09:41 |
| 19 | Moleküler patoloji asistanlık eğitiminin bir parçası olmalı | 11.01.2017 09:32 |
| 20 | Beklenti ve Önerim : Bölgesel olarak açılacak ve her üniversitede bu konuyla uğraşan hekimlerin öncelikle ve koşul gözetmeden alınacağı bir DOKTORA programının genetikle mücadele (sorun) vermekte olan biz patoloji uzmanlarını bilimsel ve yasal yönden güçlendireceğine inanmaktayım.Sayın hocam pratik hayatta moleküler patolojiyle uğraşım ve ilgim nedeniyle uzun zamandır düşündüğüm PDF moleküler patoloji çalışma gurubu içinde yer alıp ,gurupla birlikte çalışmam konusunda desteklerinizi beklerken aşağıda kayıt için gereken iletişim bilgilerimi yazmış olduğumu tarafınıza saygılarımla bildiririm, çalışmalarınızda başarılar diliyorum. | 11.01.2017 02:35 |

| | | |
|----|--|------------------|
| 21 | Pratiğe yönelik kurslar düzenlenmeli, bir yan dal olarak kabul edilmeli ve eğitim verilmeli | 10.01.2017 20:13 |
| 22 | Kanımcı moleküler patolojinin başlı başına bir yan dal gibi değerlendirilmesi hem pratik hem de teorik anlamda mantıklı ve uygulanabilir değildir. Bence asıl olması gereken her sistem patologunun (hematopatolog, dermatopatolog vb) kendi alanıyla ilgili kullanılan her türlü moleküler testi uygulayıp, yorumlayabilmesidir. Ancak tabiki moleküler patoloji uygulaması adı altında geçen FISH, PCR, QRT-PCR gibi temel uygulamalar ve olayın biyolojik temeli her patolog tarafından bilinmeli ve uzmanlık eğitiminin parçası olmalıdır. | 10.01.2017 20:00 |
| 23 | Gelecekte daha yaygın kullanım alanı olacağına inanıyorum ve öğrenmek istiyorum. | 10.01.2017 19:42 |
| 24 | Bu konuda eğitim almak istiyorum | 10.01.2017 19:03 |
| 25 | güvenilir testlerin yapılabilmesi için il bazında tercihen üniversite hastaneleri bünyesinde ihtiyacı karşılayacak sayıda laboratuvarların etkin hale getirilmesi | 10.01.2017 17:47 |
| 26 | Pratik az sayılı kişiyi içeren çok sayıda kurs yapılması çok faydalı olur | 10.01.2017 17:37 |
| 27 | Patoloji uzmanlık eğitiminde mutlaka yer almalıdır.Kongrelerde kurslar yapılmalıdır. | 10.01.2017 16:18 |
| 28 | Patolojinin geleceği | 10.01.2017 16:01 |
| 29 | Gelecekte daha yönlendirici olacağını düşünüyorum ve PDF'nin uzmanlık eğitimi dahil olmak üzere, uzmanlık sonrası eğitim ve kurslarla da desteklenmesini arzuluyorum | 10.01.2017 14:45 |
| 30 | Bütün patoloji uzmanlarının kendi alanlarında en azından moleküler testlerin sonuçlarının yorumlayabilecek şekilde moleküler testler konusunda bilgi sahibi olmalarının gerekliliğine inanıyorum. | 10.01.2017 14:36 |
| 31 | Moleküler patoloji, patolojinin ayrılmaz bir parçasıdır. birkaç yıl içinde İHK ile benzer kantite ve kaliteye ulaşacaktır. | 10.01.2017 13:21 |
| 32 | basit giriş bilgileri online kurs eğitim ile verilebilir. | 10.01.2017 13:00 |
| 33 | Tüm testlerle ilgili prosedür ve yorumlama ile ilgili Türkçe anlaşılır rehberler olmalı. Kalite kontrol laboratuvarları belirlenmeli | 10.01.2017 12:32 |
| 34 | bu konuda bilgi, deneyim ve eleman yetersizliği oldukça fazla | 10.01.2017 11:11 |
| 35 | Moleküler patoloji alanında ilgi, beceri ve eğitimi olan kişilerin; hekim dışı kaliteli personel yardımlarının eksik olmadığı (Genetik mühendisi, moleküler biyolog vs.) bölge merkezlerinde bu işlemlerin tek elden yürütülmesi gerekmektedir. Her üniversite veya büyük hastanenin bu işe heveslenmesi ve teşvik edilmesi doğru bir yaklaşım değildir. | 10.01.2017 11:09 |
| 36 | Patolojinin geleceği moleküler patolojidedir. Fakat asistan eğitimleri bu konuda çok yetersizdir.Ayrıca üniversitelerdeki alt yapı yetersizliğinin giderilmesi ve uzman olacak olan her patoloğun bu konuda en azından yeterli bilgi ve donanımla mezuniyeti sağlanmalıdır diye düşünüyorum. | 10.01.2017 10:40 |
| 37 | Moleküler patoloji alanında yetkin/doktoralı patoloji uzmanlarının sayısının artmasını dilerim | 10.01.2017 10:28 |
| 38 | Bölümümüzde CISH yapılmakta ancak standartizasyonu yok, kontrol doku yok | 10.01.2017 10:22 |
| 39 | iller bazında referans lab.lar kurulması ve mümkün olduğunca her kuruma lab açmadan vakaların bu referans lab. da çalışılması, çünkü gerçekten pahalı ve çok emekli bir iş, ancak asistanların temel düzeyde de olsa moleküler teknikler konusunda eğitim alması gerekli | 10.01.2017 09:42 |
| 40 | Bir üst ihtisas olarak 4 yıl patolojinin üstüne yapılmalı. | 10.01.2017 09:40 |
| 41 | kurs | 10.01.2017 09:26 |
| 42 | SUT Ödemelerinin zaman zaman maliyetleri karşılamaması ya da çok az üzerinde kalması, personel sayısının az olması. Uzmanlık öğrencilerimizin moleküler yöntemler ve kullanımları hakkında yeterince fikir sahibi olamamaları | 10.01.2017 09:15 |
| 43 | Geliştirmeliyim, bu konuda eğitim almalyım | 10.01.2017 08:23 |
| 44 | Biz yapmaksak ticari amaçlı yapılacak hastalar yalnız değerlendirme sonucu zarar görecektir ülkemiz maddi olarak zarar görecektir | 10.01.2017 07:13 |
| 45 | Ülkemizdeki patologların mutlaka temel bilgi ve uygulama olarak almaları gereken bir dal olduğunu düşünüyorum | 10.01.2017 02:12 |
| 46 | doktora programının yaygınlaşması, moleküler patolojinin gerekliliğinin anlatılması, patoloji bölümleri tarafından yapılması, yurt genelinde bu konuya ilişkin daha kapsamlı tanıtımlar yapılması | 10.01.2017 00:51 |
| 47 | Ben bir patolog olarak moleküler testleri ciddi anlamda öğrenmek istiyorum.geçen yıl cerrahpaşada yapılan kursa katıldım bir yıllık asistanım ve maalesef bizim üniversitede molekülerleri biz değil genetik çalışıyor.asistanlığım süresince elimden geldiği kadar molekülerle ilgili kusurlara kayılmak istiyorum ama bunun yeterli olacağını düşünmüyorum kendim yaparsak pratik kazanmak isterim.böyle bir anket düzenlediğiniz için teşekkür eder saygılar sunarım. | 10.01.2017 00:28 |
| 48 | Daha fazla pratik uygulama yöntemleri ve değerlendirme ile ilgili kurslar verilmeli | 09.01.2017 23:48 |
| 49 | Patoloji tanısının bütün olabilmesi için tüm aşamaların patoloji uzmanı denetiminde ve patoloji ekibi tarafından tamamlanması gerektiğini düşünüyorum. | 09.01.2017 23:40 |

| | | |
|----|--|------------------|
| 50 | Yandal | 09.01.2017 23:07 |
| 51 | Molekuler patoloji laboratuvarinin imkan ve kabiliyetlerinin artırilmasi icin diger kliniklerle ortak bir molekuler diagnostik lab.kurulabilir.2013 yilinda Virginia Universitesine kursa gitmistim.O laboratuvar da hem mutasyon analizi hem fmf hemde hiv gibi molekuler calismalar yapiliyordu.Fakat bizim hastanemizde genetin ayri mikrobiyolojinin ayri patolojinin ve arastirmanin ayri lab.lari var.farkli cihazlar hepsinde.Birinde sekans birinde real time pcr birinde next gen.Ortak bir havuz ve her klinigin gunu olmal. | 09.01.2017 23:02 |
| 52 | Patoloji egitiminde kesinlikle yer almalı ve bu konuda teorik ve pratik uygulamalı eğitimler planlanmalı. Tesekkurler. | 09.01.2017 22:41 |
| 53 | Standartizasyon ve sertifikasyon | 09.01.2017 22:38 |
| 54 | Moleküler Patoloji konusunda pratik ağırlıklı eğitimlerin yapılması ve çalışılan bölümlerde pratik imkanının sağlanabilmesini isterim. | 09.01.2017 21:48 |
| 55 | Moleküler patoloji artık patoloji laboratuvarlarının zounluunlu ve gerekli bir alanı olduğundan bu alanda çalışacak eğitimli personel ihtiyacının karşılanmasına yönelik çalışmalar yapılmalı bu konuda yardımcı personel yetiştirilmelidir. | 09.01.2017 21:44 |
| 56 | Yeni sınıflamalarda tanı kriteri olarak artık moleküler sonuçlar yer alıyor.Yakın zamanda tanı koymak için moleküler patoloji gereklilik arz edecek.Bundan dolayı Türkiye'de de bu konuda deneyimli uzmanların yetiştirilmesi ve iyi bir moleküler patoloji ayağının oluşturulmasını ümit ediyorum.Saygılarımla. | 09.01.2017 21:17 |
| 57 | Patoloji içinde eğitim içinde yer alması ve kurslarla desteklenmesi gerekmektedir | 09.01.2017 21:14 |
| 58 | Büyük merkezlerdeki patoloji laboratuvarında mutlaka testler yapılmalı ve Patolog tarafından sonuçlar yorumlanmalıdır | 09.01.2017 21:14 |
| 59 | Bir an evvel güzel bir eğitim alıp hastanede kurmak istiyorum. Özellikle Fish, egfr, alk, BRCA, KRas, BRAF vb sık görülen tümörler için hastanemiz dışına giden hastalara yardımcı olmak adına eğitim alıp bu sorunu çözmek ve kendimi de moleküler patoloji için geliştirmek istiyorum | 09.01.2017 21:03 |
| 60 | Moleküler patolojinin yaygınlaştırılması için üniversite hastanelerinin altyapıya yatırımını sağlayacak yasal (laboratuvar yönetmelikleri, kalite yönetmelikleri...) düzenlemelere gerek vardır. Bu konunun patoloğların yetki ve uygulama alanında kalması için gerekli girişimler yapılmalıdır. | 09.01.2017 21:02 |
| 61 | Moleküler Patolojinin kesinlikle patoloji bölümlerinin bünyesinde olması gerektiğine inanıyorum. Ancak her hastanede olması gerekmez. Her şehirde üniversite hastaneleri başta olmak üzere, seçilen ve bunun eğitimini alan kişilerin bulunduğu merkezlerde yapılabilir. | 09.01.2017 20:56 |
| 62 | Tanı için lazım ama devlet hastanelerindeki sud fiyatı ile kitler arasında fiyat farkı en az 10 kat. Bu yüzden devlet hastanelerindeki komisyondan bile geçmez .elbette olsa çok Faydalı olur ama maalesef gerçekler de böyle . | 09.01.2017 20:55 |
| 63 | Patolojide simdi diagnostik, yakin gelecekte prediktif very prognostik biomarkerler kullanılacaktır. Diagnostik patolojide morfoloji impakti ile biomarker impakti giderek yer degistirecektir. Radyoloji patolojiye, patoloji molekuler biyolojiye yanasacaktır. But surec 50 yillik gecikmeyle gercekesiyor. | 09.01.2017 20:54 |
| 64 | Daha ulaşılabilir olmasını ve asistanlık eğitimimizin içerisinde daha çok yer almasını arzu ederdim. | 09.01.2017 20:53 |
| 65 | Yaygınlaştırılabilir, eğitimleri artırılabilir. | 09.01.2017 20:50 |
| 66 | aslında bizde genetik lab. yapılıyor biz patolojiye alınmasını istiyoruz. şu anda patolojide sadece cısh çalışılıyor. | 09.01.2017 20:50 |
| 67 | patoloji için olmazsa olmaz testler | 09.01.2017 20:48 |
| 68 | Yakin gelecekte konvensiyonel patolojinin yerini alacak olmasi sebebiyle asistan egitimindeki payinin artırilmasi | 09.01.2017 20:47 |
| 69 | Tedavi planında ve tanıdaki yerine inanıyorum. Şu an çalıştığım hastanede her2/chr 17 bakma isteğimiz başhekimlikçe reddedildi. | 09.01.2017 20:38 |
| 70 | Moleküler patoloji alanında asistan hekim kurslarının ve eğitim programlarının geliştirilmesi gerektiğini düşünüyorum. Moleküler patoloji gelecek ise, patolojinin geleceği de bizleriz. | 09.01.2017 20:37 |
| 71 | Bu konuda daha çok emek vermemiz gerektiğini düşünüyorum eğitimimiz olmasına rağmen yönetim ile ilgili sorunlar nedeniyle test yapamamaktayız | 09.01.2017 20:35 |
| 72 | Genişletilerek bizzat patoloğlar tarafından mutlaka yapılmalı. Yurtdışı düzeyinde ve geniş panel olmalı | 09.01.2017 20:34 |
| 73 | Performans getirisinden dolayı ne yazıkki bir kişinin yada bir grubun tekelinde. Bence bütün uzman hekimler yapabilir | 09.01.2017 20:30 |
| 74 | Uzmanlık dönemimizde bize uzak olan bu eğitimlerin pratik ve teorik çalışma yöntemleri ile rutin çalışmamızın bir parçası olabilecek olması ihtimali beni heyecanlandırıyor. | 09.01.2017 20:30 |
| 75 | Moleküler patoloji doktora ya da yan dal olarak yaygınlaştırılmalı | 09.01.2017 20:29 |
| 76 | Bilgi sahibi olup değerlendirilme düzeyine ulaşmak | 09.01.2017 20:23 |
| 77 | Teknisyen eğitimine yönelik kursların önemli bir ihtiyaç olduğunu düşünüyorum. CTC konusunun bir kurs kapsamında ayrıntılı olarak ele alınmasını arzu ediyorum. Saygı ve sevgilerimle... | 09.01.2017 20:09 |

| | | |
|----|---|------------------|
| 78 | Alanın patoloji disiplini içinde korunması ve gelişmelerin hızla integrasyonu | 09.01.2017 20:07 |
| 79 | Moleküler patoloji eğitiminin belli üst merkezlerde patoloğlara doktora programları ile öğretilmesi gerekir.Moleküler çalışmalar geliştirilerek tanı ve tedavide önemi vurgulanmalıdır. | 09.01.2017 20:07 |
| 80 | Gelecek nesilleri hazırlamak gerekli. Framakogenetik, epidemiyoloji, egigenetik, genetik hastalıklar ve de onkoloji acısından tanıs, tedaviye yanıt, prognoz ve minimal residual disease acısından molekuler yöntemler çok daha fazla kullanılacak, Precision Medicine'e dayalı olacağına inandığım gelecekte. | 09.01.2017 19:59 |
| 81 | Bu anketi doldururkenki en önemli isteğim bu kısmı doldurmaktı. Yeni kurulan bir laboratuvarında çalışan bir asistan doktor olarak gözlem ve düşüncelerim, bu ileri düzey yöntemi kesinlikle ve kesinlikle son derece bilgili ve deneyimli kişilerin uygulaması ve değerlendirmesi uygun olacaktır (istisnai basit testler haricinde). Aksi halde yanlış veya deneyimsizce değerlendirilmiş sonuçlar sebebiyle hastaların çok ciddi zararlar göreceğine eminim. | 09.01.2017 19:52 |
| 82 | Uzman hekim olduğumda, gideceğim hastanede moleküler patoloji yöntemleri kullanılıyor olacak mı bilmiyorum.fakat en azından hangi durumda hangi dokudan hangi testler neden ve nasıl istenir, istenirse ve hastanın yönlendirilmesi gerekirse nasıl yönlendirilir, moleküler testler nasıl yapılır ve yorumlanır bilgi sahibi olmak istiyorum. | 09.01.2017 19:49 |
| 83 | Düşüncelerim çok iyidi ancak yapmıyoruz | 09.01.2017 19:47 |
| 84 | Her patoloji asistanına asistanlık eğitimi süresince mutlaka temel moleküler/genetik eğitim verilmelidir. | 09.01.2017 19:46 |
| 85 | Gerekli ama bilinmediği için zor geldiğini düşünüyorum | 09.01.2017 19:39 |

Q25 Bu kısmın doldurulması zorunlu değildir. Arzu ettiğiniz taktide doldurunuz.Ad Soyad: e-mail:

Yanıtlanan: 100 Atlanan: 193

| # | Yanıtlar | Tarih |
|----|---|------------------|
| 1 | Can Aksu drcanaksu@hotmail.com | 21.01.2017 19:03 |
| 2 | gokhanvarli2@hotmail.com | 19.01.2017 09:41 |
| 3 | göksu yavuz abdioğlu goku61@hotmail.com | 18.01.2017 10:44 |
| 4 | mehtapcetinel@hotmail.com | 17.01.2017 14:21 |
| 5 | Tuba Canpolat tuba.canpolatQyahoo.com.tr | 16.01.2017 09:36 |
| 6 | büşra özbek drbusrasahin@hotmail.com | 13.01.2017 17:38 |
| 7 | Hadice Akyol, drhg02@yahoo.com | 13.01.2017 09:43 |
| 8 | sevilya akalp özmen ertekozmen@gmail.com | 12.01.2017 14:25 |
| 9 | Cem Sezer csezermd@gmail.com | 12.01.2017 12:26 |
| 10 | Gülen Bülbül Doğusoy, gulendogu@yahoo.com | 11.01.2017 21:12 |
| 11 | Nesimi Büyükbabani buyuknes@istanbul.edu.tr | 11.01.2017 15:46 |
| 12 | cbernas2000@yahoo.com | 11.01.2017 14:31 |
| 13 | gulden476@hotmail.com | 11.01.2017 13:26 |
| 14 | Doç.Dr.Reyhan Bayrak bayrakreyhan@yahoo.com | 11.01.2017 12:37 |
| 15 | İnanç Elif Güner inancgurur@yahoo.com | 11.01.2017 10:16 |
| 16 | emel_rodoplu@hotmail.com | 11.01.2017 09:32 |
| 17 | Yrd.Doç.Dr. İbrahim Halil ERDOĞDU , ADÜ Tıp Fak. Patoloji AD. /AYDIN , e-mail : ibrahimhalilerdogdu@gmail.com , Gsm:05072241717 | 11.01.2017 02:35 |
| 18 | leyla çıtak. drleylacitak@gmail.com | 10.01.2017 20:26 |
| 19 | Pınar Karabağlı pinarkarabagli@yahoo.com | 10.01.2017 20:13 |
| 20 | Dilara Yıldız,drdlyldz11@gmail.com | 10.01.2017 19:42 |
| 21 | Berra akgül gürkan Dr.berragurkan@gmail.com | 10.01.2017 18:57 |
| 22 | erdemvargol1@yahoo.com | 10.01.2017 17:53 |
| 23 | Hasan Güçer hasan_gucer@yahoo.com | 10.01.2017 16:01 |
| 24 | fbenli2002@yahoo.com | 10.01.2017 13:50 |
| 25 | umit.ince@acibadem.edu.tr | 10.01.2017 13:21 |
| 26 | g.kats-ugurlu@umcg.nl | 10.01.2017 12:26 |
| 27 | Özlem Canöz ocanoz@gmail.com | 10.01.2017 11:54 |
| 28 | detaypato@gmail.com, hasan basri şener | 10.01.2017 11:52 |
| 29 | mehmetalbayrak5@gmail.com | 10.01.2017 11:44 |
| 30 | drskcoskun@gmail.com | 10.01.2017 11:40 |
| 31 | Nuray Başsüllü nuraybs@gmail.com | 10.01.2017 11:36 |
| 32 | Mehmet Arda İnan, ardainn@gmail.com | 10.01.2017 11:09 |
| 33 | Ahmet Kılıçarslan; dr.ahmetkilicarslan@outlook.com | 10.01.2017 11:01 |
| 34 | Meryem İlkay Eren Karanis / dr-ilkay@hotmail.com | 10.01.2017 10:43 |
| 35 | hilalbalta77@gmail.com | 10.01.2017 10:40 |
| 36 | sukruoguzozdamar@yahoo.com | 10.01.2017 10:28 |

| | | |
|----|---|------------------|
| 37 | hozseker@gmail.com | 10.01.2017 10:22 |
| 38 | Berrin Güçlüer / brgucluer@gmail.com | 10.01.2017 10:14 |
| 39 | faziletks@yahoo.com | 10.01.2017 09:42 |
| 40 | Gaye Güler Tezel gayejp@yahoo.com | 10.01.2017 09:15 |
| 41 | Selmacukur@mynet.com | 10.01.2017 08:56 |
| 42 | yelizkarakaya20@gmail.com | 10.01.2017 08:50 |
| 43 | Nuket Özkavruk Eliyatkin drnuket2003@yahoo.com | 10.01.2017 08:23 |
| 44 | sibelbayer@gmail.com | 10.01.2017 07:13 |
| 45 | isinsukuzu@yahoo.com | 10.01.2017 02:12 |
| 46 | Bengü Çobanoğlu Şimşek ,bengus_2005@yahoo.com | 10.01.2017 00:51 |
| 47 | ulasalabalik@gmail.com | 10.01.2017 00:41 |
| 48 | Seda Duman dr.seda08@hotmail.com | 10.01.2017 00:28 |
| 49 | drmelihkilinc@gmail.com | 10.01.2017 00:25 |
| 50 | Fulya Öz Puyan fulyaozpuyan@hotmail.com | 09.01.2017 23:48 |
| 51 | fugenaker@yahoo.com | 09.01.2017 23:39 |
| 52 | omeratmis@hotmail.com | 09.01.2017 23:14 |
| 53 | mervebasar@hotmail.com | 09.01.2017 23:09 |
| 54 | Gokhan Burcin Kubat (Fizyoloji yuksek lisans ogrencisi-patoloji birim sorumlusu. E-mail:gokhankubat@hotmail.com | 09.01.2017 23:02 |
| 55 | Esinoral@hotmail.com | 09.01.2017 22:52 |
| 56 | Tuğba Özbek Çelik tugba_ozbek04@hotmail.com | 09.01.2017 22:20 |
| 57 | upmaulid@gmail.com | 09.01.2017 22:04 |
| 58 | upmaulid@gmail.com | 09.01.2017 22:04 |
| 59 | drelifcelik@gmail.com | 09.01.2017 22:02 |
| 60 | aysep@yahoo.com | 09.01.2017 21:53 |
| 61 | Meltem Öznur/ meloznur@gmail.com | 09.01.2017 21:48 |
| 62 | Yurdanur Süllü yurdanursullu@yahoo.com | 09.01.2017 21:44 |
| 63 | Sultan Çalışkan, drscaliskan88@hotmail.com | 09.01.2017 21:44 |
| 64 | Ufuk Usta dr.ufukusta@yahoo.com.tr | 09.01.2017 21:42 |
| 65 | KEMAL BAKIR kbakir@hotmail.com | 09.01.2017 21:14 |
| 66 | BUSRA YAPRAK BAYRAK bsr2004_86@hotmail.com | 09.01.2017 21:03 |
| 67 | Kayhan Başak, drkayhanbasak@yahoo.com | 09.01.2017 21:02 |
| 68 | Peyker TEMİZ, peykerdemireli@hotmail.com | 09.01.2017 21:02 |
| 69 | SÜHEYL BOZKURT, subozkurt@gmail.com | 09.01.2017 20:56 |
| 70 | Ahmeterkanbilici@hotmail.com | 09.01.2017 20:55 |
| 71 | elif.sahan@gmail.com | 09.01.2017 20:50 |
| 72 | gönül demir /biyolog/ggurbey@hotmail.com | 09.01.2017 20:50 |
| 73 | Selinkestel@yahoo.com | 09.01.2017 20:47 |
| 74 | Kürşat Yıldız kursatyildiz2010@hotmail.com | 09.01.2017 20:45 |
| 75 | Sevdegül Mungan | 09.01.2017 20:43 |
| 76 | ypolat06@yahoo.com | 09.01.2017 20:42 |
| 77 | afganalihanov@gmail, | 09.01.2017 20:39 |
| 78 | Elife Aşut elifeaktas@gmail.com | 09.01.2017 20:38 |
| 79 | dreylulgun@gmail.com | 09.01.2017 20:37 |
| 80 | Nevra Dursun durnevra@gmail.com | 09.01.2017 20:35 |

| | | |
|-----|---|------------------|
| 81 | Pembe Oltulu, drpembe@yahoo.com | 09.01.2017 20:34 |
| 82 | DENİZ REÇBER deniz.recber@mynet.com | 09.01.2017 20:30 |
| 83 | Safiye Aktas safiyeaktas@gmail.com | 09.01.2017 20:29 |
| 84 | Eren ALTUN. erenaltun@hotmail.com | 09.01.2017 20:28 |
| 85 | Tulin yalta tdeyalta@gmail.com | 09.01.2017 20:23 |
| 86 | Banu gungor yilmaz. banugyilmaz@hotmail.com | 09.01.2017 20:23 |
| 87 | Aylin Yazgan aylinkilicyazgan@yahoo.com | 09.01.2017 20:17 |
| 88 | nilhanakbulut@yahoo.com.tr | 09.01.2017 20:16 |
| 89 | afahrisahin@mynet.com | 09.01.2017 20:15 |
| 90 | Ebru Taştekin..... ebrutastekin@hotmail.com | 09.01.2017 20:09 |
| 91 | İSMAİL YILMAZ driyz@superonline.com | 09.01.2017 20:07 |
| 92 | Hüseyin Baloğlu, huseyinbaloglu@gmail.com | 09.01.2017 20:07 |
| 93 | SERRA KAYAÇETİN - skayaetin@gmail.com | 09.01.2017 20:07 |
| 94 | Suna Erkilic | 09.01.2017 20:04 |
| 95 | arzuakcay12@gmail.com | 09.01.2017 20:02 |
| 96 | kipsertac@hotmail.com | 09.01.2017 19:59 |
| 97 | Erdem Özdemir, erdemozdemir1987@hotmail.com | 09.01.2017 19:57 |
| 98 | Egemen Akıncioğlu- egemenkeskinakincioglu@gmail.com | 09.01.2017 19:52 |
| 99 | Zeliha esin çelik dresincelik@hotmail.com | 09.01.2017 19:49 |
| 100 | İrfan bayram. İrfanbayram@gmail.com | 09.01.2017 19:45 |